


平成13年度


年間実績報告書



有明町図書館「こんね」

平 1 卷

手問實錄書

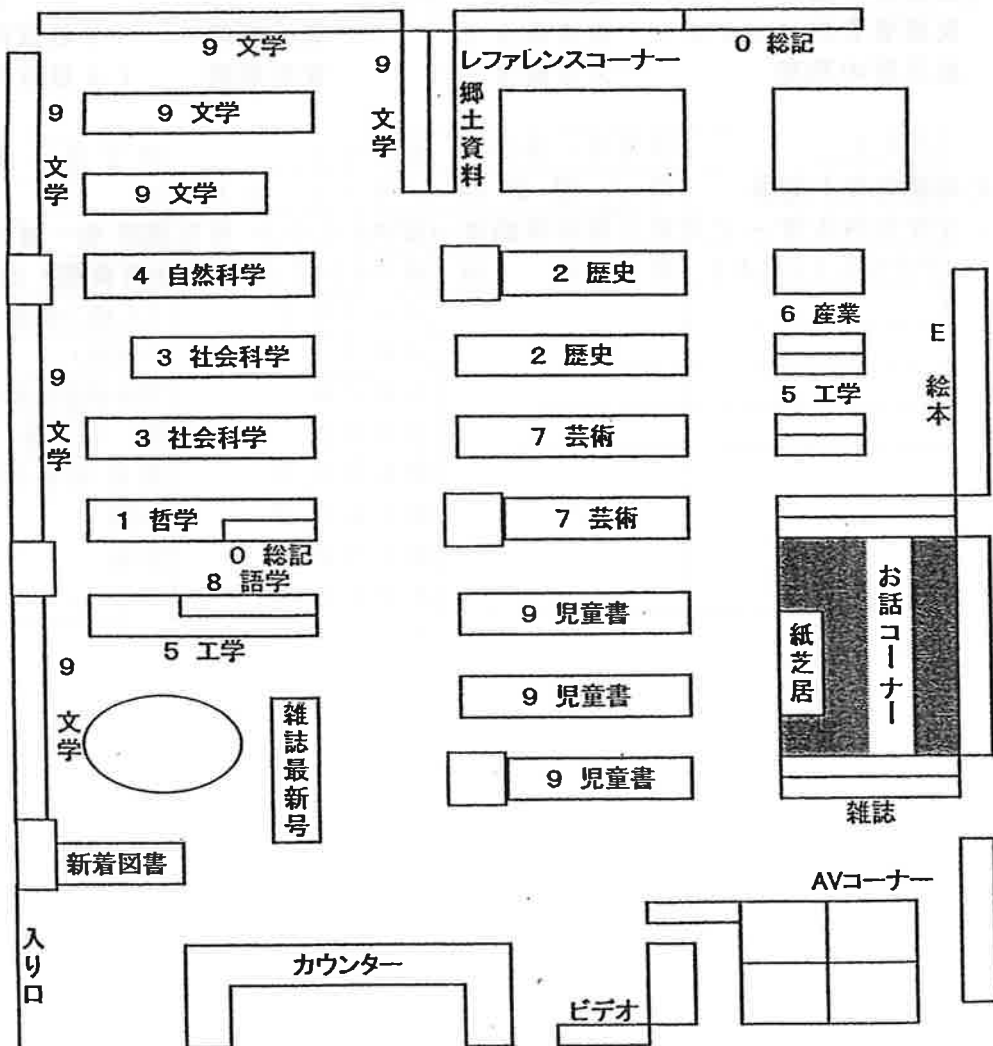


京都府立総合資料館蔵

○有明町図書館概要

名称 有明町図書館
 所在 長崎県南高来郡有明町大三東戊1382番地
 構造 鉄筋コンクリート造
 形態 複合施設（文化会館、資料館）
 床面積 閲覧室 395㎡
 書庫 67㎡

開館日 平成11年6月1日



○利用あんない

(1) 開館時間

午前9時～午後6時

(2) 休館日

- ・毎週火曜日
- ・毎月末日（該当末日が火曜日の場合は翌月の初日）
- ・年末年始（12月29日～翌年1月3日まで）
- ・特別整理期間（館長が必要と定める日）

(3) 貸出サービス

(個人) 貸出冊数	一人10冊まで	貸出期間	14日以内
(団体) 貸出冊数	50冊まで	貸出期間	1か月以内
(雑誌は、最新号を除いて貸出)			
視聴覚資料 (ビデオ)	一人3点まで	貸出期間	7日以内
紙芝居の利用	一人3冊まで	貸出期間	14日以内

(4) その他のサービス

- ・リクエストサービス
- ・予約サービス
- ・相互貸借サービス
(県立図書館)

○年間貸出指標

項目	算出式	値	備考
人口一人当りの貸出冊数	貸出冊数÷人口	4.4冊	
	町内貸出冊数÷人口	3.4冊	
登録率	(登録者数÷人口)×100	25%	
	(町内登録者数÷人口)×100	21%	
実質貸出密度	貸出冊数÷登録者数	1.8冊	
蔵書回転率	貸出冊数÷蔵書冊数	1.3回	
人口一人当り年間増加冊数	年間増加冊数÷人口	0.5冊	
職員一人当りの貸出冊数	貸出冊数÷職員数	17,829冊	
人口一人当り蔵書冊数	蔵書冊数÷人口	3.3冊	
人口一人当りの資料費	資料購入費÷人口	731円	
貸出コスト	総経費÷貸出冊数	274円	

貸出一日平均	186冊	利用者一日平均	45人
町人口	12,259人	図書購入費	8,957千円
蔵書冊数	40,547冊	他の資料購入費	723千円
貸出延冊数	53,486冊	総経費	14,651,932円
登録者数(個人)	3,014人		
(団体)	13人		
*内町外登録者数	413人		
開館日数	288日		
年間増加冊数	6,064冊		
・ 図書	5,041冊		
・ 雑誌	903冊		
・ AV	120本		

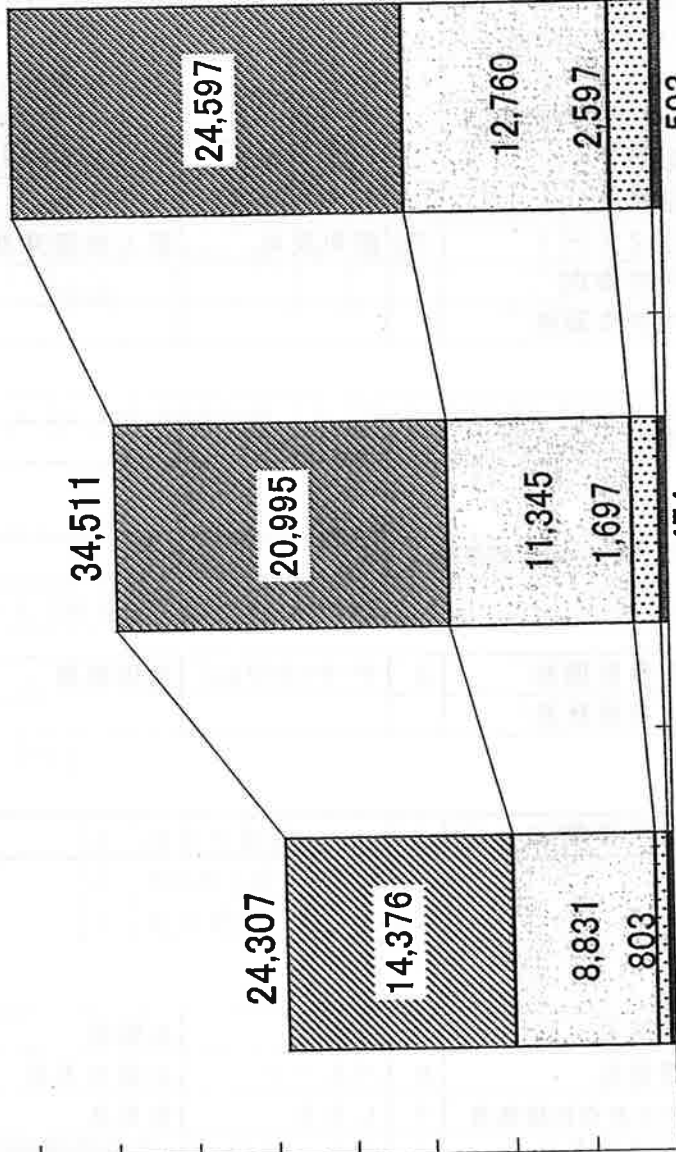
○分類別蔵書冊数

	分 類	平成12年度	平成13年度	蔵書率	平成13年度除籍分
一 般 書	0 総 記	415冊	523冊	1.4%	—
	1 哲 学	975冊	1,069冊	2.9%	2冊
	2 歴 史	2,098冊	2,421冊	6.5%	—
	3 社会科学	2,754冊	3,244冊	8.7%	—
	4 自然科学	1,606冊	1,864冊	5.0%	—
	5 技術・工学	1,782冊	2,203冊	5.9%	2冊
	6 産 業	659冊	794冊	2.1%	—
	7 芸術・美術	2,145冊	2,483冊	6.6%	2冊
	8 言 語	375冊	442冊	1.2%	—
	9 文 学	8,186冊	9,554冊	25.6%	18冊
	小 計	20,995冊	24,597冊	65.8%	24冊
児 童 書	0 総 記	115冊	126冊	0.4%	
	1 哲 学	57冊	67冊	0.2%	
	2 歴 史	386冊	407冊	1.2%	
	3 社会科学	259冊	336冊	0.8%	
	4 自然科学	1,005冊	1,095冊	3.1%	
	5 技術・工学	274冊	317冊	0.8%	
	6 産 業	156冊	194冊	0.5%	
	7 芸術・美術	450冊	538冊	1.4%	
	8 言 語	97冊	105冊	0.3%	
	9 文 学	4,267冊	4,793冊	13.2%	
	C 紙芝居	236冊	269冊	0.7%	
	E 絵 本	4,043冊	4,513冊	12.5%	
	小 計	11,345冊	12,760冊	35.1%	0冊
合 計		32,340冊	37,357冊	—	24冊
雑 誌		1,697冊	2,597冊	4.9%	3冊
A V		474本	593本	1.4%	1本
総 合 計		34,511冊	40,547冊	—	28冊

蔵書冊数

冊

45,000
40,000
35,000
30,000
25,000
20,000
15,000
10,000
5,000
0



合計
一般書
児童書
雑誌
AV

13

12

11

年度

○購入雑誌 52種類 蔵書数 2,597冊 貸出数 2,738冊 回転率 1.1

一般雑誌 (28)

・月刊

	書名	出版社		書名	出版社
1	アウトドア	山と溪谷社	13	月刊福祉	全社協
2	アスキー	アスキー	14	つりマガジン	桃園書房
3	きょうの健康	日本放送出版協会	15	特選街	マキノ出版
4	碁ワールド	日本棋院	16	ながさきプレス	長崎データベース
5	趣味の園芸	日本放送出版協会	17	ニュートン	教育社
6	じゃらん	リクルート	18	俳句	角川書店
7	将棋世界	日本将棋連盟出版部	19	パチパチ	ソニー・マガジンス
8	小説新潮	新潮社	20	文芸春秋	文芸春秋社
9	壮快	講談社	21	るるぶじゃぱん	JTB
10	ダヴィンチ	リクルート	22	歴史読本	新人物往来社
11	短歌	角川書店			
12	中央公論	中央公論社			

・隔月刊

1	美しい部屋	主婦と生活社			
---	-------	--------	--	--	--

・月2回刊

1	ザ・ながさき	ザ・ながさき編集部			
---	--------	-----------	--	--	--

・週刊

1	週刊朝日	朝日新聞社	3	ザ・テレビジョン	角川書店
2	週刊文春	文芸春秋社			

・隔週刊

1	九州ウォーカー	角川書店			
---	---------	------	--	--	--

婦人雑誌 (13)

・月刊

	書名	出版社		書名	出版社
1	With	講談社	6	バルーン	主婦の友社
2	おしゃれ工房	日本放送出版協会	7	LEE	集英社
3	家庭画報	世界文化社	8	栄養と料理	女子栄養大学出版部
4	こっこクラブ	ベネッセ	9	私の赤ちゃん	主婦の友社
5	主婦の友	主婦の友社			

・月2回刊

1	クロワッサン	マガジンハウス	2	non・no	集英社
---	--------	---------	---	--------	-----

・週刊

1	an・an	マガジンハウス			
---	-------	---------	--	--	--

・隔週刊

1	オレンジ・ページ	オレンジ・ページ			
---	----------	----------	--	--	--

スポーツ (9)

・月刊

1	ゴルフダイジェスト	ゴルフダイジェスト社	5	バレーボール	日本文化出版
2	スイミング	ベースボールマガジン社	6	ランナーズ	ランナーズ
3	相撲	ベースボールマガジン社	7	武道	ベースボールマガジン社
4	ティーティー	学研			

・週刊

1	ベースボール	ベースボールマガジン社	2	サッカーダイジェスト	日本スポーツ企画出版部
---	--------	-------------	---	------------	-------------

幼児・児童 (2)

・月刊

1	かがくのとも	福音館書店	2	こどものとも	福音館書店
---	--------	-------	---	--------	-------

○購入新聞 (7)

1	朝日新聞	4	西日本新聞	7	経済新聞
2	島原新聞	5	西日本スポーツ新聞		
3	長崎新聞	6	毎日新聞		

○平成13年度図書館行事

・おはなしのじかん

4月～3月 12回

○入館者数

	開館日数	入館者数	一日平均
4月	25日	1,647人	66人
5月	25日	1,963人	79人
6月	24日	2,028人	85人
7月	26日	2,823人	109人
8月	25日	2,787人	111人
9月	25日	2,090人	84人
10月	24日	1,974人	82人
11月	25日	2,123人	85人
12月	23日	2,048人	89人
1月	23日	1,897人	82人
2月	23日	2,254人	98人
3月	20日	1,748人	87人
合計	288日	25,382人	88人

○月別利用状況

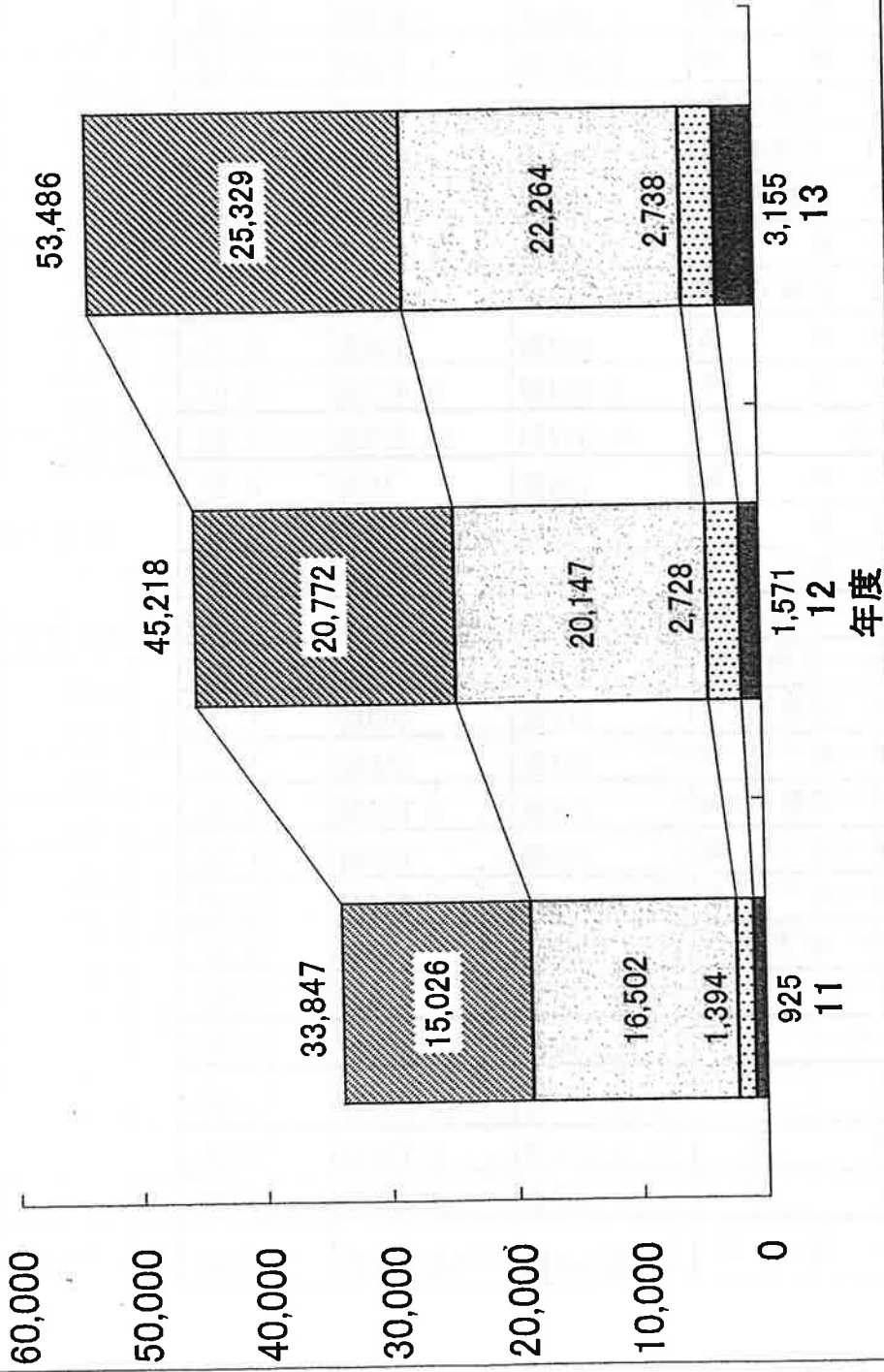
	開館日数	利用者数		貸出冊数		予約冊数	
		月間総数	一日平均	月間総数	一日平均	月間総数	一日平均
4月	25日	968人	39人	4,098冊	164冊	37冊	1.5冊
5月	25日	1,011人	40人	4,236冊	169冊	37冊	1.5冊
6月	24日	1,069人	45人	4,399冊	183冊	20冊	0.8冊
7月	26日	1,356人	52人	5,534冊	213冊	39冊	1.5冊
8月	25日	1,280人	51人	5,192冊	208冊	18冊	0.7冊
9月	25日	1,039人	42人	4,273冊	171冊	43冊	1.7冊
10月	24日	972人	41人	4,028冊	168冊	29冊	1.2冊
11月	25日	1,035人	41人	4,184冊	167冊	32冊	1.3冊
12月	23日	926人	40人	3,858冊	168冊	24冊	1.0冊
1月	23日	1,007人	44人	4,344冊	189冊	27冊	1.2冊
2月	23日	1,185人	52人	4,938冊	215冊	23冊	1.0冊
3月	20日	1,022人	51人	4,402冊	220冊	29冊	1.5冊
合計	288日	12,870人	45人	53,486冊	186冊	358冊	1.2冊

○分類別貸出状況

	分 類	蔵書数	貸出冊数	回転率	
	相 互 貸 借	111冊	121冊	1.09	
一 般 書	0 総 記	523冊	569冊	1.09	
	1 哲 学	1,069冊	1,378冊	1.29	
	2 歴 史	2,421冊	1,259冊	0.52	
	3 社会科学	3,244冊	1,613冊	0.50	
	4 自然科学	1,864冊	1,099冊	0.59	
	5 技術・工学	2,203冊	4,654冊	2.11	
	6 産 業	794冊	1,013冊	1.28	
	7 芸術・美術	2,483冊	3,368冊	1.36	
	8 言 語	442冊	333冊	0.75	
	9 文 学	9,554冊	9,922冊	1.04	
	小 計	24,597冊	25,329冊	1.03	
	児 童 書	0 総 記	126冊	40冊	0.32
		1 哲 学	67冊	145冊	2.16
2 歴 史		407冊	393冊	0.97	
3 社会科学		336冊	99冊	0.29	
4 自然科学		1,095冊	973冊	0.89	
5 技術・工学		317冊	408冊	1.29	
6 産 業		194冊	228冊	1.18	
7 芸術・美術		538冊	2,150冊	4.00	
8 言 語		105冊	126冊	1.20	
9 文 学		4,793冊	7,744冊	1.62	
C 紙芝居		269冊	933冊	3.47	
E 絵 本		4,513冊	9,025冊	2.00	
小 計		12,760冊	22,264冊	1.74	
	合 計	37,357冊	47,593冊	1.27	
	雑 誌	2,597冊	2,738冊	1.05	
	A V	593本	3,155本	5.32	
	総 合 計	40,547冊	53,486冊	1.32	

種別貸出冊数

冊



○曜日別貸出状況

曜日	開館日数	貸出冊数	一日平均	率
日	47日	12,204冊	260冊	22.8%
月	49日	7,431冊	152冊	13.9%
火	0日	0冊	0冊	0.0%
水	48日	8,879冊	185冊	16.6%
木	47日	6,559冊	140冊	12.3%
金	48日	6,251冊	130冊	11.7%
土	49日	12,162冊	248冊	22.7%
合計	288日	53,486冊	186冊	—

○男女別貸出状況

	男	女	団体	合計
4月	1,034冊	3,064冊	—	4,098冊
5月	1,105冊	3,127冊	4冊	4,236冊
6月	1,041冊	3,320冊	38冊	4,399冊
7月	1,356冊	4,178冊	—	5,534冊
8月	1,182冊	3,960冊	50冊	5,192冊
9月	1,094冊	3,179冊	—	4,273冊
10月	1,116冊	2,871冊	41冊	4,028冊
11月	1,019冊	3,143冊	22冊	4,184冊
12月	1,126冊	2,705冊	27冊	3,858冊
1月	1,117冊	3,198冊	29冊	4,344冊
2月	1,231冊	3,656冊	51冊	4,938冊
3月	1,042冊	3,360冊	—	4,402冊
合計	13,463冊	39,761冊	262冊	53,486冊

○年齢別貸出状況

平成13年3月末現在

年 齢	登録者数	貸出冊数	貸出率
0～6	43人	2,254冊	4.2%
7～12	647人	13,413冊	25.2%
13～15	431人	1,425冊	2.7%
16～18	229人	2,130冊	4.0%
19～22	115人	631冊	1.2%
23～29	224人	3,959冊	7.4%
30～39	485人	11,751冊	22.1%
40～49	413人	10,022冊	18.8%
50～59	208人	3,969冊	7.5%
60～	219人	3,670冊	6.9%
合 計	3,014人	53,224冊	—

(団体利用者は除く。)

○視聴覚資料貸出状況

	館 内 貸 出			館外貸出
	C D	VTR	小 計	VTR
4月	4	143	147	171
5月	7	144	151	196
6月	3	156	159	263
7月	11	315	326	352
8月	11	281	292	308
9月	11	157	168	247
10月	12	163	175	229
11月	8	144	152	236
12月	14	165	179	212
1月	5	107	112	229
2月	12	162	174	344
3月	8	162	170	368
合 計	106	2,099	2,205	3,155
蔵書数	91	500	591	396
回転率	1.16	4.20	3.73	7.97

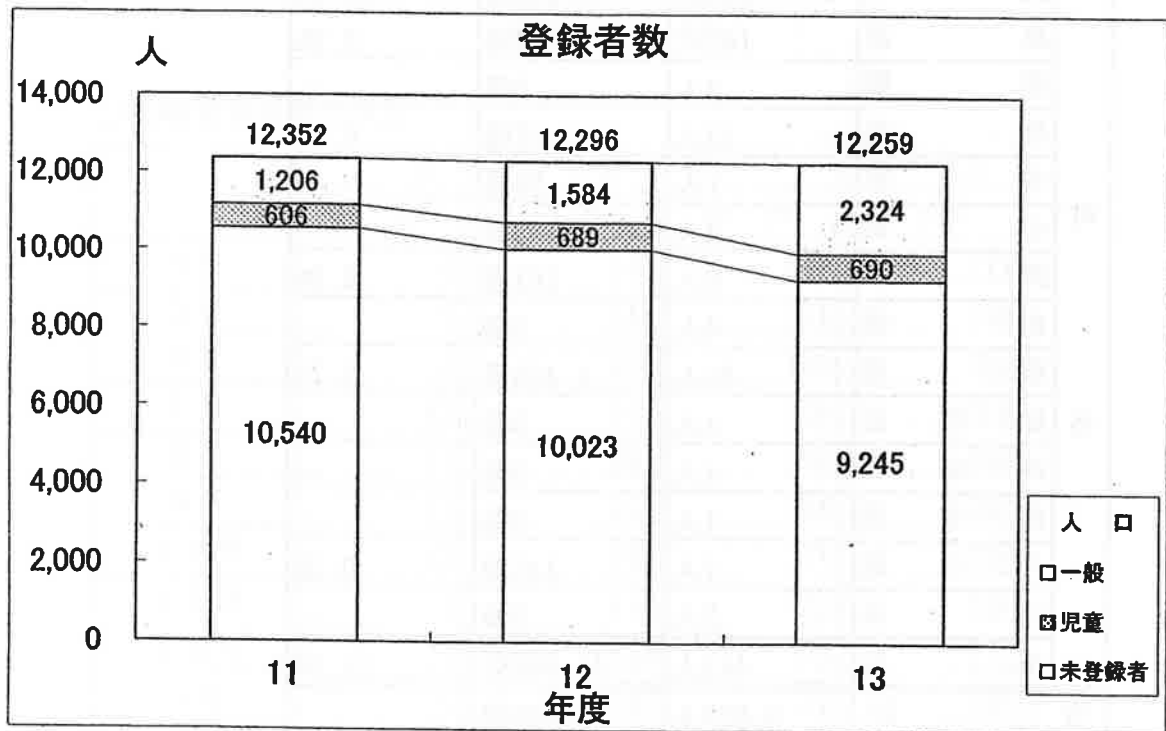
○地区別貸出状況

	地区名	登録者数	貸出冊数	貸出率
町内	三之沢	370人	4,308冊	8.1%
	東空閑	406人	7,554冊	14.1%
	大野	552人	9,721冊	18.2%
	高野	180人	2,282冊	4.3%
	池田	385人	6,760冊	12.6%
	久原	223人	2,846冊	5.3%
	釘崎	240人	4,628冊	8.7%
	戸田	247人	3,445冊	6.4%
	団体	11人	262冊	0.5%
	小計	2,614人	41,806冊	78.2%
町外	国見	195人	5,466冊	10.2%
	島原	142人	4,389冊	8.2%
	愛野	2人	0冊	—
	吾妻	13人	27冊	0.1%
	有家	1人	20冊	—
	小浜	3人	0冊	—
	深江	6人	161冊	0.3%
	布津	4人	3冊	—
	瑞穂	35人	1,466冊	2.7%
	加津佐	1人	0冊	—
	西有家	1人	0冊	—
	南有馬	1人	3冊	—
	その他	7人	145冊	0.3%
団体	2人	0冊	—	
小計	413人	11,680冊	21.8%	
合	計	3,027人	53,486冊	—

○登録者数

	平成12年度末	平成13年度初め	平成13年度分	合計
一般	1,862人	※ 1,993人	331人	2,324人
児童(12歳以下)	689人	※ 559人	132人	690人
団体利用者	10	10	3	13
※内町外登録者数	278人	278人	135人	413人

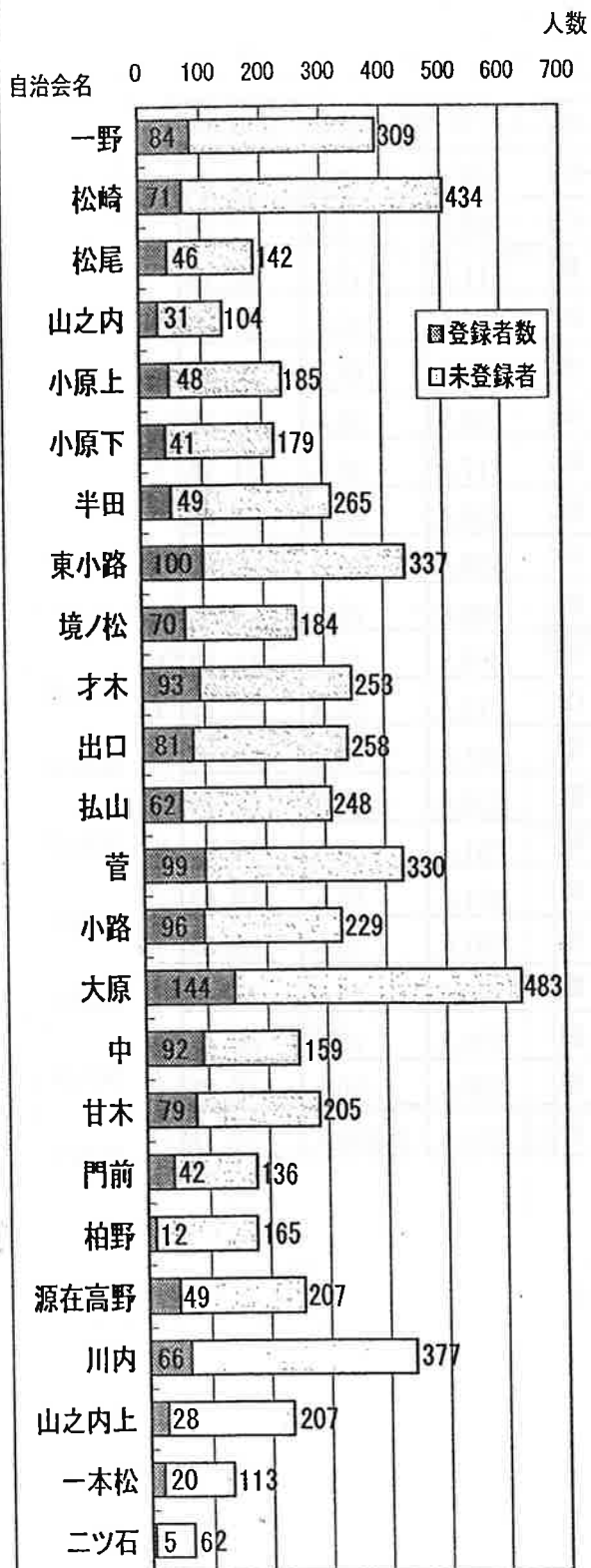
※12年度末の児童のうち131人が、13年度初め一般に移動したため。



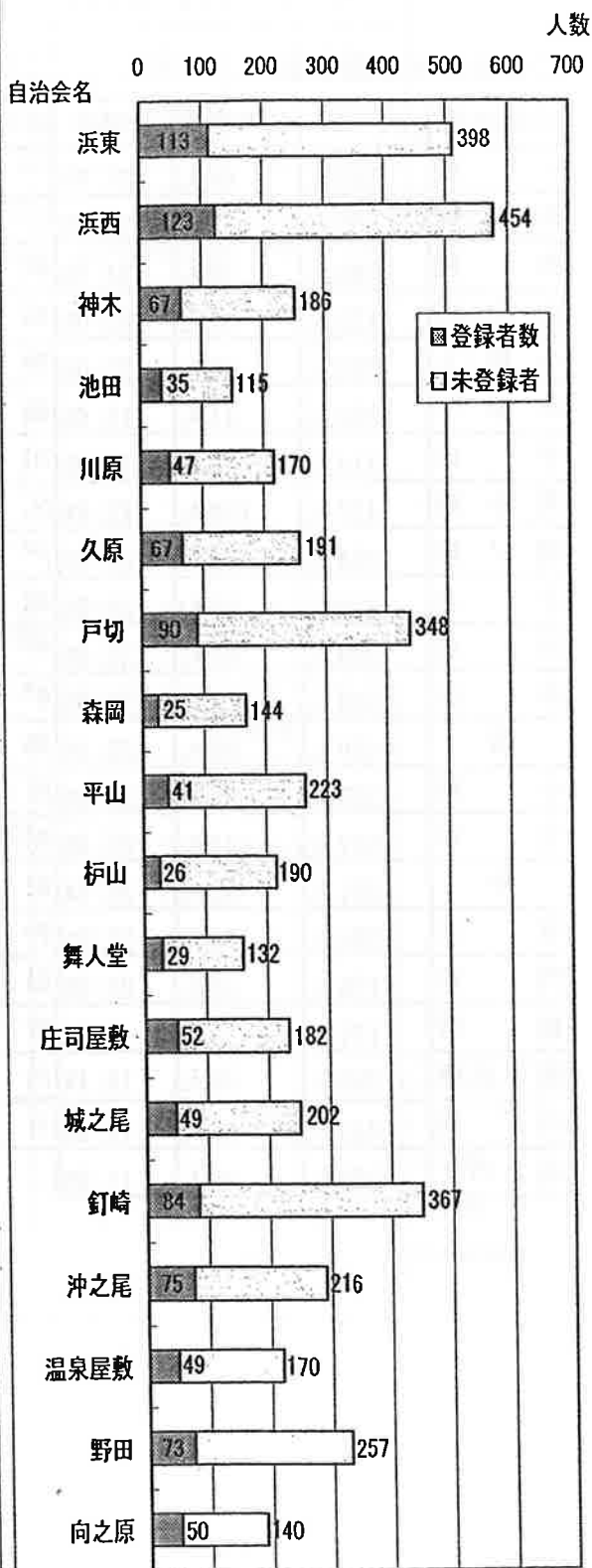
○自治会別登録状況

自治会名	人口	登録者数	登録率	自治会名	人口	登録者数	登録率
一野	393人	84人	21.4%	一本松	133人	20人	15.0%
松崎	505人	71人	14.1%	二ツ石	67人	5人	7.5%
松尾	188人	46人	24.5%	浜東	511人	113人	22.1%
山之内	135人	31人	23.0%	浜西	577人	123人	21.3%
小原上	233人	48人	20.6%	神木	253人	67人	26.5%
小原下	220人	41人	18.6%	池田	150人	35人	23.3%
半田	314人	49人	15.6%	川原	217人	47人	21.7%
東小路	437人	100人	22.9%	久原	258人	67人	26.0%
境ノ松	254人	70人	27.6%	戸切	438人	90人	20.5%
才木	346人	93人	26.9%	森岡	169人	25人	14.8%
出口	339人	81人	23.9%	平山	264人	41人	15.5%
払山	310人	62人	20.0%	栞山	216人	26人	12.0%
菅	429人	99人	23.1%	舞人堂	161人	29人	18.0%
小路	325人	96人	29.5%	庄司屋敷	234人	52人	22.2%
大原	627人	144人	23.0%	城之尾	251人	49人	19.5%
中	251人	92人	36.7%	釘崎	451人	84人	18.6%
甘木	284人	79人	27.8%	沖之尾	291人	75人	25.8%
門前	178人	42人	23.6%	温泉屋敷	219人	49人	22.4%
柏野	177人	12人	6.8%	野田	330人	73人	22.1%
源在高野	256人	49人	19.1%	向之原	190人	50人	26.3%
川内	443人	66人	14.9%	合計	12,259人	2,603人	21.2%
山之内上	235人	28人	11.9%				

自治会別登録者数(大三東)



自治会別登録者数(湯江)







有明町総合文化会館

グリーンウェーブ