


プラスチック製容器包装



の分け方・出し方

ボトル類

食品や日用品のプラスチック製ボトル



たれ・つゆ・ドレッシング・乳酸菌飲料などの容器



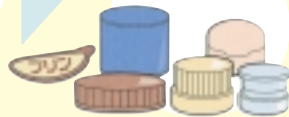
洗剤・シャンプー・リンス・ハンドクリームなどの容器



うがい薬・目薬などの容器

フタ類

ペットボトル、空きびん、プラスチック容器などのプラスチック製のフタ



カップ・パック類

食品や日用品のプラスチック製カップ・パック



カップ麺・プリン・インスタント食品・コンビニ弁当などの容器



卵パック・ローゼリーなどのパック



薬・化粧品・日用品などのケース



歯ブラシなどのパック

トレイ類

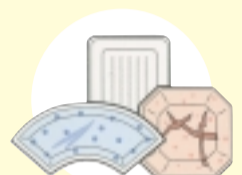
食品のプラスチック製トレイ



果物などのトレイ



惣菜・生菓子などのトレイ



生鮮食品などのトレイ

ポリ袋・ラップ類

食品や日用品のプラスチック製の袋・ラップ



野菜・そば・パンなどの袋・生鮮食品などのラップ・カップ麺などの薄い外フィルム



インスタント食品・冷凍食品などの袋・あめ・菓子などの包み



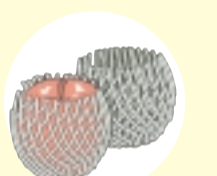
衣料品・トイレトペーパー・薬品・化粧品などの袋・レジ袋

網・ネット類

食品のプラスチック製ネットなど



みかん・タマネギなどのネット



リンゴ・桃などを包んだ発泡スチロール製ネット

緩衝材類

家電製品の発泡スチロール製緩衝材など



家電製品などを保護した発泡スチロール



容器包装とは、商品を入れたもの(容器)や、包んだもの(包装)であって、商品が消費されたり分離された場合に不要となるものを言います。

(「クリーニングのポリ袋」など、商品でないものの容器や包装は、対象外となります)

対象外のもの	商品そのもの	プラスチック製のおもちゃ、洗面器、バケツなど	「不燃物」に出してください。
	中に異物が付着して洗えないもの	歯磨き粉、わさび、練りがらし、白髪染めのチューブなど	「可燃物」に出してください。 (♻️がついていても島原では対象外になります。)

プラスチック製容器包装の出し方

きれいにしよう!



中身を残さないように



1 中をよく洗って(食器を洗った残り水なども利用しましょう)



2 透明袋に入れて



3 収集日の午前8時30分までに、決められたゴミステーションに集積して下さい。

紙製容器包装



の分け方・出し方

紙箱類

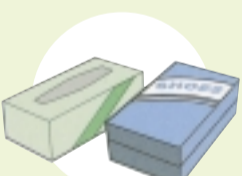
食品や日用品の紙箱



菓子箱などの空き箱



せっけん・洗剤などの空き箱



靴・おもちゃの空き箱・ティッシュの外箱など

紙缶・カップ類

食品や日用品の紙缶・カップ



お菓子などの筒型紙缶



アイスクリームなどの紙カップ・卵パック(紙製)

フタ類

食品や日用品の紙製のフタ



アイスクリーム・カップ麺・牛乳などの紙製のフタ

台紙類

食品や日用品の台紙



ワイシャツの中の台紙




歯ブラシなどを入れたプリスターパックの台紙



3個組プリン・ヨーグルトなどの台紙

包装紙類

デパートなどの包装紙



デパートなどの包装紙

紙袋類

食品や日用品の紙袋



割りばしの袋・紙袋

パック類

内側にアルミ箔が張られているもの



酒・ジュースなどのパック



容器包装とは、商品を入れたもの(容器)や、包んだもの(包装)であって、商品が消費されたり分離された場合に不要となるものを言います。

(「ダイレクトメールの封筒」など、商品でないものの容器や包装は、対象外となります)

対象外のもの	商品そのもの	障子紙、千代紙、紙製小物入れなど	「可燃物」に出してください。
	中に異物が付着しているもの	たこ焼・ケーキの紙箱など	「可燃物」に出してください。 (汚れを落としていただければ、「紙製容器包装」の対象となります。)

紙製容器包装の出し方

きれいにしよう!




中身を残さないように



1 アイスクリームカップなどは中をよく洗って(食器を洗った残り水なども利用しましょう)



2 開いてから紐で十字にしばって



3 収集日の午前8時30分までに、決められたゴミステーションに集積して下さい。