

～電子申請による申し込み方法～

以下「ステップ①～③」の手順で申込が可能です！

ステップ①



左の二次元コードを、スマートフォン等で読み込みます。

ステップ②

島原市電子申請サービスの申込画面が表示されますので、「利用者登録せずに申し込む場合はこちら」を選択します。

※利用者登録されている方は、ログインして申込にお進みください。

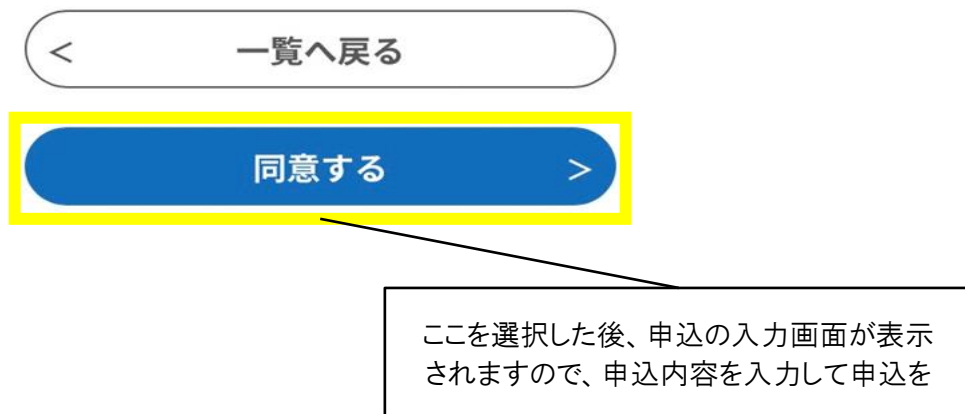


ステップ③

利用規約を確認し「同意する」を選択のうえ、申込内容を入力します。

- 申込が完了すると入力・登録したメールアドレス宛に申込手続きが完了した旨のメールが届きます。

(利用者の個人情報は、個人情報保護に関する法律に基づいて保護されます。)



★すでにLINEアプリをご利用の方はこちら！

以下「ステップ①～⑤」の手順で申込が可能です！

ステップ①

市公式LINEを開き、メニューから「電子申請」を選択します。



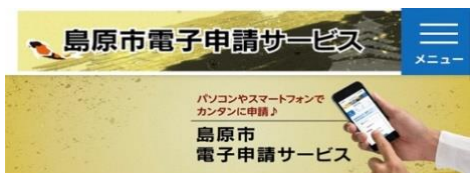
ステップ②

最初の選択時に右のようなログイン画面が表示されます。ログインすると、島原市電子申請サービスへ接続されます。



ステップ③

LINE連携で島原市電子申請サービスに接続されます。

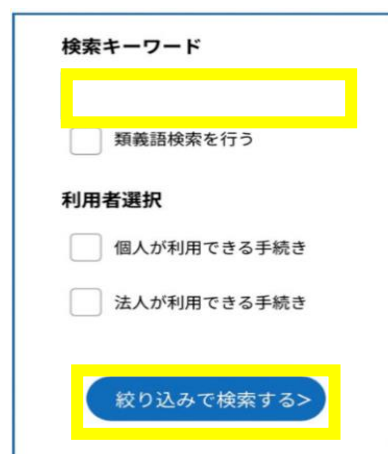


いつでも、どこでも、行政手続きをインターネットで行うことができます

[手続き申込へ](#)

ステップ④

検索キーワードに「ソフトボール」と入力して絞り込みで検索します。



ステップ⑤

「市民親睦ソフトボール大会」参加申込を選択し、申込内容を入力して申込を完了



〇月〇日開催『市民親睦ソフトボール大会』参加申込（例）

受付開始 2023年11月28日00時00分
受付終了 2024年01月09日00時00分