

平成25年度 財政状況資料集

総括表（市町村）

| 都道府県名 | 長崎県 | | 市町村類型 | I - 1 | | 指定団体等の指定状況 | | 区分 | | 平成25年度(千円) | 平成24年度(千円) | 区分 | | 平成25年度(千円・%) | 平成24年度(千円・%) | | | | | | | | | | | | | | | | | | | | | | | | | | | | | | | | | | | | | | | | | | | | | | | | | | | | | | | | | | | | | | | | | | | | | | | | | | | | | | | | | | | | | | | | | | | | | | | | | | | | | | | | | | | | | | | | | | | | | | | | | |
|--|-------------|---------------------|-----------------|-------------------|----------|-------------------------------|-----------------|--------------------------------------|-----------------------|------------|------------|------------|------------|--------------|--------------|----------------|-----|---------------|-----|-------------------|-----|--------------------|-----|-----------------------|-----------------------|------|----------|--|---------------------|--|---------------|--|----------------------|--|------------------------|----------------|---|--|--|--------------------|--|--|--|-------------------|--|----------------------------------|-------------------|--|--|--|---------------------|--|--|--|-------------------------------|--|--------------------------------------|--------------|--|--|--|--|--|--|--|--|--|------------------------------|--|--|--|--|--|--|--|--|--|--|---------------------------------|--|--|--|--|--|--|--|--|--|--|-------------------------|--|--|--|--|--|--|--|--|--|--|--------------------------------|--|--|--|--|--|--|--|--|--|--|-----------------|--|--|--|--|--|--|--|--|--|--|-------------------------|--|--|--|--|--|--|--|--|--|--|-------------------------------|--|--|
| | | | | | | 財政健全化等 | × | 歳入総額 | 21,248,407 | | | 22,549,351 | 実質収支比率 | | | 1.9 | 2.2 | | | | | | | | | | | | | | | | | | | | | | | | | | | | | | | | | | | | | | | | | | | | | | | | | | | | | | | | | | | | | | | | | | | | | | | | | | | | | | | | | | | | | | | | | | | | | | | | | | | | | | | | | | | | | | | | | | | | | | | |
| 市町村名 | 島原市 | | 地方交付税種地 | 1-2 | | 財源超過 | × | 歳入総額 | 20,956,283 | 22,042,519 | 経常収支比率 | 92.3 | 92.9 | | | | | | | | | | | | | | | | | | | | | | | | | | | | | | | | | | | | | | | | | | | | | | | | | | | | | | | | | | | | | | | | | | | | | | | | | | | | | | | | | | | | | | | | | | | | | | | | | | | | | | | | | | | | | | | | | | | | | | | | | | | |
| | | | | | | 首都 | × | 歳入歳出差引 | 292,124 | 506,832 | (※1) | (99.1) | (99.7) | | | | | | | | | | | | | | | | | | | | | | | | | | | | | | | | | | | | | | | | | | | | | | | | | | | | | | | | | | | | | | | | | | | | | | | | | | | | | | | | | | | | | | | | | | | | | | | | | | | | | | | | | | | | | | | | | | | | | | | | | | | |
| | | | | | | 近畿 | × | 翌年度に繰越すべき財源 | 61,667 | 241,529 | 標準財政規模 | 11,884,672 | 11,812,330 | | | | | | | | | | | | | | | | | | | | | | | | | | | | | | | | | | | | | | | | | | | | | | | | | | | | | | | | | | | | | | | | | | | | | | | | | | | | | | | | | | | | | | | | | | | | | | | | | | | | | | | | | | | | | | | | | | | | | | | | | | | |
| | | | | | | 中部 | × | 実質収支 | 230,457 | 265,303 | 財政力指数 | 0.41 | 0.42 | | | | | | | | | | | | | | | | | | | | | | | | | | | | | | | | | | | | | | | | | | | | | | | | | | | | | | | | | | | | | | | | | | | | | | | | | | | | | | | | | | | | | | | | | | | | | | | | | | | | | | | | | | | | | | | | | | | | | | | | | | | |
| 人口 | 22年国調(人) | 47,455 | 産業構造(※5) | | 過疎 | × | 単年度収支 | -34,846 | 47,985 | 公債費負担比率 | 15.9 | 16.5 | | | | | | | | | | | | | | | | | | | | | | | | | | | | | | | | | | | | | | | | | | | | | | | | | | | | | | | | | | | | | | | | | | | | | | | | | | | | | | | | | | | | | | | | | | | | | | | | | | | | | | | | | | | | | | | | | | | | | | | | | | | | |
| | 17年国調(人) | 50,045 | | | 山振 | × | 積立金 | 367 | 215 | 健全化判断比率 | - | - | | | | | | | | | | | | | | | | | | | | | | | | | | | | | | | | | | | | | | | | | | | | | | | | | | | | | | | | | | | | | | | | | | | | | | | | | | | | | | | | | | | | | | | | | | | | | | | | | | | | | | | | | | | | | | | | | | | | | | | | | | | | |
| | 増減率(%) | -5.2 | | | 低開発 | × | 繰上償還金 | - | - | 実質赤字比率 | - | - | | | | | | | | | | | | | | | | | | | | | | | | | | | | | | | | | | | | | | | | | | | | | | | | | | | | | | | | | | | | | | | | | | | | | | | | | | | | | | | | | | | | | | | | | | | | | | | | | | | | | | | | | | | | | | | | | | | | | | | | | | | | |
| 住民基本台帳人口(※6) | 26.01.01(人) | 47,935 | 第1次 | 22年国調 | 3,310 | 17年国調 | 3,570 | 低開発 | × | 積立金取崩し額 | - | - | 連結実質赤字比率 | - | - | | | | | | | | | | | | | | | | | | | | | | | | | | | | | | | | | | | | | | | | | | | | | | | | | | | | | | | | | | | | | | | | | | | | | | | | | | | | | | | | | | | | | | | | | | | | | | | | | | | | | | | | | | | | | | | | | | | | | | | | | |
| | うち日本人(人) | 47,718 | | 15.5 | 15.4 | 指数表選定 | ○ | 実質単年度収支 | -34,479 | 48,200 | 実質公債費比率 | 6.2 | | 7.0 | | | | | | | | | | | | | | | | | | | | | | | | | | | | | | | | | | | | | | | | | | | | | | | | | | | | | | | | | | | | | | | | | | | | | | | | | | | | | | | | | | | | | | | | | | | | | | | | | | | | | | | | | | | | | | | | | | | | | | | | | | |
| | 25.03.31(人) | 48,044 | 第2次 | 4,321 | 5,254 | 基準財政収入額 | 3,830,109 | 3,814,367 | 資金不足比率(※4) | - | - | | | | | | | | | | | | | | | | | | | | | | | | | | | | | | | | | | | | | | | | | | | | | | | | | | | | | | | | | | | | | | | | | | | | | | | | | | | | | | | | | | | | | | | | | | | | | | | | | | | | | | | | | | | | | | | | | | | | | | | | | | | | | |
| | うち日本人(人) | 47,846 | | 20.2 | 22.6 | 基準財政需要額 | 9,298,972 | 9,216,084 | 将来負担比率 | 0.2 | 7.9 | | | | | | | | | | | | | | | | | | | | | | | | | | | | | | | | | | | | | | | | | | | | | | | | | | | | | | | | | | | | | | | | | | | | | | | | | | | | | | | | | | | | | | | | | | | | | | | | | | | | | | | | | | | | | | | | | | | | | | | | | | | | | |
| | 増減率(%) | -0.2 | 第3次 | 13,775 | 14,387 | 標準税収入額等 | 4,955,088 | 4,928,122 | | | | | | | | | | | | | | | | | | | | | | | | | | | | | | | | | | | | | | | | | | | | | | | | | | | | | | | | | | | | | | | | | | | | | | | | | | | | | | | | | | | | | | | | | | | | | | | | | | | | | | | | | | | | | | | | | | | | | | | | | | | | | | | | |
| | うち日本人(%) | -0.3 | | 64.4 | 61.9 | 経常経費充当一般財源等 | 11,080,476 | 11,024,866 | | | | | | | | | | | | | | | | | | | | | | | | | | | | | | | | | | | | | | | | | | | | | | | | | | | | | | | | | | | | | | | | | | | | | | | | | | | | | | | | | | | | | | | | | | | | | | | | | | | | | | | | | | | | | | | | | | | | | | | | | | | | | | | | |
| 面積(km ²) | 82.78 | | | | 歳入一般財源等 | 14,123,852 | 13,666,257 | | | | | | | | | | | | | | | | | | | | | | | | | | | | | | | | | | | | | | | | | | | | | | | | | | | | | | | | | | | | | | | | | | | | | | | | | | | | | | | | | | | | | | | | | | | | | | | | | | | | | | | | | | | | | | | | | | | | | | | | | | | | | | | | | |
| 人口密度(人/km ²) | 573 | | | | | | | | | | | | | | | | | | | | | | | | | | | | | | | | | | | | | | | | | | | | | | | | | | | | | | | | | | | | | | | | | | | | | | | | | | | | | | | | | | | | | | | | | | | | | | | | | | | | | | | | | | | | | | | | | | | | | | | | | | | | | | | | | | | | | | | |
| 世帯数(世帯) | 17,039 | | | | | | | | | | | | | | | | | | | | | | | | | | | | | | | | | | | | | | | | | | | | | | | | | | | | | | | | | | | | | | | | | | | | | | | | | | | | | | | | | | | | | | | | | | | | | | | | | | | | | | | | | | | | | | | | | | | | | | | | | | | | | | | | | | | | | | | |
| 職員の状況 | | | | | | | | | | | | | | | | | | | | | | | | | | | | | | | | | | | | | | | | | | | | | | | | | | | | | | | | | | | | | | | | | | | | | | | | | | | | | | | | | | | | | | | | | | | | | | | | | | | | | | | | | | | | | | | | | | | | | | | | | | | | | | | | | | | | | | | | |
| 特別職等 | 区分 | 定数 | 1人あたり平均給料月額(百円) | 区分 | 職員数(人) | 給料月額(百円) | 1人あたり平均給料月額(百円) | 地方債現在高 | 18,556,208 | 19,353,534 | | | | | | | | | | | | | | | | | | | | | | | | | | | | | | | | | | | | | | | | | | | | | | | | | | | | | | | | | | | | | | | | | | | | | | | | | | | | | | | | | | | | | | | | | | | | | | | | | | | | | | | | | | | | | | | | | | | | | | | | | | | | | | |
| | 市区町村長 | 1 | 7,893 | 一般職員 | 334 | 1,079,822 | 3,233 | うち公的資金 | 16,198,184 | 16,306,249 | | | | | | | | | | | | | | | | | | | | | | | | | | | | | | | | | | | | | | | | | | | | | | | | | | | | | | | | | | | | | | | | | | | | | | | | | | | | | | | | | | | | | | | | | | | | | | | | | | | | | | | | | | | | | | | | | | | | | | | | | | | | | | |
| | 副市区町村長 | 1 | 6,381 | うち消防職員 | - | - | - | 債務負担行為額(支出予定額) | 11,550 | 14,625 | | | | | | | | | | | | | | | | | | | | | | | | | | | | | | | | | | | | | | | | | | | | | | | | | | | | | | | | | | | | | | | | | | | | | | | | | | | | | | | | | | | | | | | | | | | | | | | | | | | | | | | | | | | | | | | | | | | | | | | | | | | | | | |
| | 教育長 | 1 | 5,947 | うち技能労務職員 | 24 | 89,136 | 3,714 | 収益事業収入 | - | - | | | | | | | | | | | | | | | | | | | | | | | | | | | | | | | | | | | | | | | | | | | | | | | | | | | | | | | | | | | | | | | | | | | | | | | | | | | | | | | | | | | | | | | | | | | | | | | | | | | | | | | | | | | | | | | | | | | | | | | | | | | | | | |
| | 議会議長 | 1 | 4,540 | 教育公務員 | 8 | 33,800 | 4,225 | 土地開発基金現在高 | 501,891 | 501,594 | | | | | | | | | | | | | | | | | | | | | | | | | | | | | | | | | | | | | | | | | | | | | | | | | | | | | | | | | | | | | | | | | | | | | | | | | | | | | | | | | | | | | | | | | | | | | | | | | | | | | | | | | | | | | | | | | | | | | | | | | | | | | | |
| | 議会副議長 | 1 | 3,800 | 臨時職員 | - | - | - | 積立金現在高 | 621,296 | 620,929 | | | | | | | | | | | | | | | | | | | | | | | | | | | | | | | | | | | | | | | | | | | | | | | | | | | | | | | | | | | | | | | | | | | | | | | | | | | | | | | | | | | | | | | | | | | | | | | | | | | | | | | | | | | | | | | | | | | | | | | | | | | | | | |
| | 議会議員 | 19 | 3,590 | 合計 | 342 | 1,113,622 | 3,256 | 財政調整基金 | 864,490 | 861,321 | | | | | | | | | | | | | | | | | | | | | | | | | | | | | | | | | | | | | | | | | | | | | | | | | | | | | | | | | | | | | | | | | | | | | | | | | | | | | | | | | | | | | | | | | | | | | | | | | | | | | | | | | | | | | | | | | | | | | | | | | | | | | | |
| | | | | | ラสบイレス指数 | | 98.0 | | 減債基金 | 5,967,790 | 5,603,196 | | | | | | | | | | | | | | | | | | | | | | | | | | | | | | | | | | | | | | | | | | | | | | | | | | | | | | | | | | | | | | | | | | | | | | | | | | | | | | | | | | | | | | | | | | | | | | | | | | | | | | | | | | | | | | | | | | | | | | | | | | | | | |
| <table border="0"> <tr> <td>一般会計等の一覧 項番</td> <td>会計名</td> <td>事業会計の一覧 項番</td> <td>会計名</td> <td>公営企業(法適)の一覧 項番</td> <td>会計名</td> <td>公営企業(法非適)の一覧 項番</td> <td>会計名</td> <td>関係する一部事務組合等一覧 組合等名</td> <td>地方公社・第三セクター等一覧 団体名</td> <td>(※3)</td> </tr> <tr> <td>(1) 一般会計</td> <td></td> <td>(2) 島原市国民健康保険事業特別会計</td> <td></td> <td>(5) 島原市水道事業会計</td> <td></td> <td>(6) 島原市有明町簡易水道事業特別会計</td> <td></td> <td>(9) 長崎県市町村総合事務組合(一般会計)</td> <td>(19) 島原市土地開発公社</td> <td>○</td> </tr> <tr> <td></td> <td></td> <td>(3) 島原市後期高齢者医療特別会計</td> <td></td> <td></td> <td></td> <td>(7) 島原市温泉給湯事業特別会計</td> <td></td> <td>(10) 長崎県市町村総合事務組合(市町村会館管理事業特別会計)</td> <td>(20) 島原市教育文化振興事業団</td> <td></td> </tr> <tr> <td></td> <td></td> <td>(4) 島原市交通災害共済事業特別会計</td> <td></td> <td></td> <td></td> <td>(8) 島原市島原都市計画事業安中土地区画整理事業特別会計</td> <td></td> <td>(11) 長崎県市町村総合事務組合(市町村会館馬町別館管理事業特別会計)</td> <td>(21) 島原城振興協会</td> <td></td> </tr> <tr> <td></td> <td></td> <td></td> <td></td> <td></td> <td></td> <td></td> <td></td> <td>(12) 長崎県市町村総合事務組合(公平委員会特別会計)</td> <td></td> <td></td> </tr> <tr> <td></td> <td></td> <td></td> <td></td> <td></td> <td></td> <td></td> <td></td> <td>(13) 長崎県市町村総合事務組合(交通災害共済事業特別会計)</td> <td></td> <td></td> </tr> <tr> <td></td> <td></td> <td></td> <td></td> <td></td> <td></td> <td></td> <td></td> <td>(14) 長崎県後期高齢者広域連合(一般会計)</td> <td></td> <td></td> </tr> <tr> <td></td> <td></td> <td></td> <td></td> <td></td> <td></td> <td></td> <td></td> <td>(15) 長崎県後期高齢者広域連合(後期高齢者医療事業会計)</td> <td></td> <td></td> </tr> <tr> <td></td> <td></td> <td></td> <td></td> <td></td> <td></td> <td></td> <td></td> <td>(16) 県央県南広域環境組合</td> <td></td> <td></td> </tr> <tr> <td></td> <td></td> <td></td> <td></td> <td></td> <td></td> <td></td> <td></td> <td>(17) 島原地域広域市町村圏組合(一般会計)</td> <td></td> <td></td> </tr> <tr> <td></td> <td></td> <td></td> <td></td> <td></td> <td></td> <td></td> <td></td> <td>(18) 島原地域広域市町村圏組合(介護保険事業特別会計)</td> <td></td> <td></td> </tr> </table> | | | | | | | | | | | | | | | | 一般会計等の一覧 項番 | 会計名 | 事業会計の一覧 項番 | 会計名 | 公営企業(法適)の一覧 項番 | 会計名 | 公営企業(法非適)の一覧 項番 | 会計名 | 関係する一部事務組合等一覧 組合等名 | 地方公社・第三セクター等一覧 団体名 | (※3) | (1) 一般会計 | | (2) 島原市国民健康保険事業特別会計 | | (5) 島原市水道事業会計 | | (6) 島原市有明町簡易水道事業特別会計 | | (9) 長崎県市町村総合事務組合(一般会計) | (19) 島原市土地開発公社 | ○ | | | (3) 島原市後期高齢者医療特別会計 | | | | (7) 島原市温泉給湯事業特別会計 | | (10) 長崎県市町村総合事務組合(市町村会館管理事業特別会計) | (20) 島原市教育文化振興事業団 | | | | (4) 島原市交通災害共済事業特別会計 | | | | (8) 島原市島原都市計画事業安中土地区画整理事業特別会計 | | (11) 長崎県市町村総合事務組合(市町村会館馬町別館管理事業特別会計) | (21) 島原城振興協会 | | | | | | | | | | (12) 長崎県市町村総合事務組合(公平委員会特別会計) | | | | | | | | | | | (13) 長崎県市町村総合事務組合(交通災害共済事業特別会計) | | | | | | | | | | | (14) 長崎県後期高齢者広域連合(一般会計) | | | | | | | | | | | (15) 長崎県後期高齢者広域連合(後期高齢者医療事業会計) | | | | | | | | | | | (16) 県央県南広域環境組合 | | | | | | | | | | | (17) 島原地域広域市町村圏組合(一般会計) | | | | | | | | | | | (18) 島原地域広域市町村圏組合(介護保険事業特別会計) | | |
| 一般会計等の一覧 項番 | 会計名 | 事業会計の一覧 項番 | 会計名 | 公営企業(法適)の一覧 項番 | 会計名 | 公営企業(法非適)の一覧 項番 | 会計名 | 関係する一部事務組合等一覧 組合等名 | 地方公社・第三セクター等一覧 団体名 | (※3) | | | | | | | | | | | | | | | | | | | | | | | | | | | | | | | | | | | | | | | | | | | | | | | | | | | | | | | | | | | | | | | | | | | | | | | | | | | | | | | | | | | | | | | | | | | | | | | | | | | | | | | | | | | | | | | | | | | | | | | | | | | | | | |
| (1) 一般会計 | | (2) 島原市国民健康保険事業特別会計 | | (5) 島原市水道事業会計 | | (6) 島原市有明町簡易水道事業特別会計 | | (9) 長崎県市町村総合事務組合(一般会計) | (19) 島原市土地開発公社 | ○ | | | | | | | | | | | | | | | | | | | | | | | | | | | | | | | | | | | | | | | | | | | | | | | | | | | | | | | | | | | | | | | | | | | | | | | | | | | | | | | | | | | | | | | | | | | | | | | | | | | | | | | | | | | | | | | | | | | | | | | | | | | | | | |
| | | (3) 島原市後期高齢者医療特別会計 | | | | (7) 島原市温泉給湯事業特別会計 | | (10) 長崎県市町村総合事務組合(市町村会館管理事業特別会計) | (20) 島原市教育文化振興事業団 | | | | | | | | | | | | | | | | | | | | | | | | | | | | | | | | | | | | | | | | | | | | | | | | | | | | | | | | | | | | | | | | | | | | | | | | | | | | | | | | | | | | | | | | | | | | | | | | | | | | | | | | | | | | | | | | | | | | | | | | | | | | | | | |
| | | (4) 島原市交通災害共済事業特別会計 | | | | (8) 島原市島原都市計画事業安中土地区画整理事業特別会計 | | (11) 長崎県市町村総合事務組合(市町村会館馬町別館管理事業特別会計) | (21) 島原城振興協会 | | | | | | | | | | | | | | | | | | | | | | | | | | | | | | | | | | | | | | | | | | | | | | | | | | | | | | | | | | | | | | | | | | | | | | | | | | | | | | | | | | | | | | | | | | | | | | | | | | | | | | | | | | | | | | | | | | | | | | | | | | | | | | | |
| | | | | | | | | (12) 長崎県市町村総合事務組合(公平委員会特別会計) | | | | | | | | | | | | | | | | | | | | | | | | | | | | | | | | | | | | | | | | | | | | | | | | | | | | | | | | | | | | | | | | | | | | | | | | | | | | | | | | | | | | | | | | | | | | | | | | | | | | | | | | | | | | | | | | | | | | | | | | | | | | | | | | |
| | | | | | | | | (13) 長崎県市町村総合事務組合(交通災害共済事業特別会計) | | | | | | | | | | | | | | | | | | | | | | | | | | | | | | | | | | | | | | | | | | | | | | | | | | | | | | | | | | | | | | | | | | | | | | | | | | | | | | | | | | | | | | | | | | | | | | | | | | | | | | | | | | | | | | | | | | | | | | | | | | | | | | | | |
| | | | | | | | | (14) 長崎県後期高齢者広域連合(一般会計) | | | | | | | | | | | | | | | | | | | | | | | | | | | | | | | | | | | | | | | | | | | | | | | | | | | | | | | | | | | | | | | | | | | | | | | | | | | | | | | | | | | | | | | | | | | | | | | | | | | | | | | | | | | | | | | | | | | | | | | | | | | | | | | | |
| | | | | | | | | (15) 長崎県後期高齢者広域連合(後期高齢者医療事業会計) | | | | | | | | | | | | | | | | | | | | | | | | | | | | | | | | | | | | | | | | | | | | | | | | | | | | | | | | | | | | | | | | | | | | | | | | | | | | | | | | | | | | | | | | | | | | | | | | | | | | | | | | | | | | | | | | | | | | | | | | | | | | | | | | |
| | | | | | | | | (16) 県央県南広域環境組合 | | | | | | | | | | | | | | | | | | | | | | | | | | | | | | | | | | | | | | | | | | | | | | | | | | | | | | | | | | | | | | | | | | | | | | | | | | | | | | | | | | | | | | | | | | | | | | | | | | | | | | | | | | | | | | | | | | | | | | | | | | | | | | | | |
| | | | | | | | | (17) 島原地域広域市町村圏組合(一般会計) | | | | | | | | | | | | | | | | | | | | | | | | | | | | | | | | | | | | | | | | | | | | | | | | | | | | | | | | | | | | | | | | | | | | | | | | | | | | | | | | | | | | | | | | | | | | | | | | | | | | | | | | | | | | | | | | | | | | | | | | | | | | | | | | |
| | | | | | | | | (18) 島原地域広域市町村圏組合(介護保険事業特別会計) | | | | | | | | | | | | | | | | | | | | | | | | | | | | | | | | | | | | | | | | | | | | | | | | | | | | | | | | | | | | | | | | | | | | | | | | | | | | | | | | | | | | | | | | | | | | | | | | | | | | | | | | | | | | | | | | | | | | | | | | | | | | | | | | |

(注釈) ※1: 経常収支比率の()内の数値は、「減収補填債(特例分)」及び「臨時財政対策債」を除いて算出したものである。
 ※2: 各会計の一覧は主会計(10会計まで)を記載している。
 ※3: 地方公共団体が損失補填等を行っている出資法人で、健全化法の算出対象となっている団体については、「地方公社・第三セクター等」の団体名に○印を付与している。
 ※4: 資金不足比率欄には、資金が不足している会計のみ記載している。
 ※5: 産業構造の比率は、分母を就業人口総数とし、平成22年国調は分類不能の産業を除き、平成17年国調は分類不能の産業を含んでいる。
 ※6: 住民基本台帳関係年報の調査基準日変更に伴い、平成25年度の住民基本台帳人口については、平成26年1月1日現在の住民基本台帳に記載されている人口を記載している。

(1) 普通会計の状況(市町村)

| 歳入の状況(単位 千円・%) | | | | | 地方税の状況(単位 千円・%) | | | | |
|-------------------|------------|-------|------------|-------|-----------------|-----------|-------|--------|--|
| 区分 | 決算額 | 構成比 | 経常一般財源等 | 構成比 | 区分 | 収入済額 | 構成比 | 超過課税分 | |
| 地方税 | 4,704,425 | 22.1 | 4,360,496 | 39.0 | 普通税 | 4,345,403 | 92.4 | 21,957 | |
| 地方譲与税 | 166,566 | 0.8 | 166,566 | 1.5 | 法定普通税 | 4,345,403 | 92.4 | 21,957 | |
| 利子割交付金 | 8,003 | 0.0 | 8,003 | 0.1 | 市町村民税 | 1,734,786 | 36.9 | 21,957 | |
| 配当割交付金 | 12,015 | 0.1 | 12,015 | 0.1 | 個人均等割 | 59,889 | 1.3 | - | |
| 株式等譲渡所得割交付金 | 16,535 | 0.1 | 16,535 | 0.1 | 所得割 | 1,432,614 | 30.5 | - | |
| 地方消費税交付金 | 434,048 | 2.0 | 434,048 | 3.9 | 法人均等割 | 107,798 | 2.3 | - | |
| ゴルフ場利用税交付金 | - | - | - | - | 法人税割 | 134,485 | 2.9 | 21,957 | |
| 特別地方消費税交付金 | - | - | - | - | 固定資産税 | 2,109,276 | 44.8 | - | |
| 自動車取得税交付金 | 27,611 | 0.1 | 27,611 | 0.2 | うち純固定資産税 | 2,098,624 | 44.6 | - | |
| 軽油引取税交付金 | - | - | - | - | 軽自動車税 | 123,872 | 2.6 | - | |
| 地方特例交付金 | 7,403 | 0.0 | 7,403 | 0.1 | 市町村たばこ税 | 377,469 | 8.0 | - | |
| 地方交付税 | 6,953,855 | 32.7 | 6,102,641 | 54.6 | 鉱産税 | - | - | - | |
| 普通交付税 | 6,102,641 | 28.7 | 6,102,641 | 54.6 | 特別土地保有税 | - | - | - | |
| 特別交付税 | 851,214 | 4.0 | - | - | 法定外普通税 | - | - | - | |
| 震災復興特別交付税 | - | - | - | - | 目的税 | 359,022 | 7.6 | - | |
| (一般財源計) | 12,330,461 | 58.0 | 11,135,318 | 99.6 | 法定目的税 | 359,022 | 7.6 | - | |
| 交通安全対策特別交付金 | 7,669 | 0.0 | 7,669 | 0.1 | 入湯税 | 15,093 | 0.3 | - | |
| 分担金・負担金 | 331,005 | 1.6 | - | - | 事業所税 | - | - | - | |
| 使用料 | 254,658 | 1.2 | 9,158 | 0.1 | 都市計画税 | 343,929 | 7.3 | - | |
| 手数料 | 77,287 | 0.4 | - | - | 水利地益税等 | - | - | - | |
| 国庫支出金 | 3,534,840 | 16.6 | - | - | 法定外目的税 | - | - | - | |
| 国有提供交付金(特別区財調交付金) | - | - | - | - | 旧法による税 | - | - | - | |
| 都道府県支出金 | 2,501,854 | 11.8 | - | - | 合計 | 4,704,425 | 100.0 | 21,957 | |
| 財産収入 | 80,351 | 0.4 | 1,033 | 0.0 | | | | | |
| 寄附金 | 21,097 | 0.1 | - | - | | | | | |
| 繰入金 | 1,806 | 0.0 | - | - | | | | | |
| 繰越金 | 506,832 | 2.4 | - | - | | | | | |
| 諸収入 | 273,404 | 1.3 | 29,292 | 0.3 | | | | | |
| 地方債 | 1,327,143 | 6.2 | - | - | | | | | |
| うち減収補填債(特例分) | - | - | - | - | | | | | |
| うち臨時財政対策債 | 826,943 | 3.9 | - | - | | | | | |
| 歳入合計 | 21,248,407 | 100.0 | 11,182,470 | 100.0 | | | | | |

| 歳入の状況(単位 千円・%) | | | | | 歳出の状況(単位 千円・%) | | | | | |
|----------------|------------|-------|---------------|---------------|----------------|------------|-------|------------|-------------|--------|
| 区分 | 決算額(A) | 構成比 | (A)のうち普通建設事業費 | (A)のうち充当一般財源等 | 区分 | 決算額 | 構成比 | 充当一般財源等 | 経常経費充当一般財源等 | 経常収支比率 |
| 議会費 | 233,970 | 1.1 | - | - | 義務的経費計 | 10,346,607 | 49.4 | 6,477,281 | 6,252,179 | 52.1 |
| 総務費 | 2,158,572 | 10.3 | 2,287 | 1,881,116 | 人件費 | 2,936,582 | 14.0 | 2,785,249 | 2,569,387 | 21.4 |
| 民生費 | 8,381,994 | 40.0 | 172,243 | 3,901,726 | うち職員給 | 1,897,502 | 9.1 | 1,777,097 | - | - |
| 衛生費 | 1,823,458 | 8.7 | 103,826 | 1,621,647 | 扶助費 | 5,031,481 | 24.0 | 1,444,383 | 1,435,143 | 12.0 |
| 労働費 | 269,270 | 1.3 | - | 21,822 | 公債費 | 2,378,544 | 11.4 | 2,247,649 | 2,247,649 | 18.7 |
| 農林水産業費 | 1,017,767 | 4.9 | 632,405 | 392,847 | 元利償還金 | 2,378,529 | 11.3 | 2,247,634 | 2,247,634 | 18.7 |
| 商工費 | 555,029 | 2.6 | 53,164 | 492,262 | 内 うち元金 | 2,124,469 | 10.1 | 2,025,198 | 2,025,198 | 16.9 |
| 土木費 | 1,631,607 | 7.8 | 1,051,103 | 834,198 | うち利子 | 254,060 | 1.2 | 222,436 | 222,436 | 1.9 |
| 消防費 | 654,057 | 3.1 | 54,677 | 632,381 | 一時借入金利子 | 15 | 0.0 | 15 | 15 | 0.0 |
| 教育費 | 1,803,933 | 8.6 | 318,069 | 1,568,402 | その他の経費 | 8,173,820 | 39.0 | 6,577,594 | 4,828,297 | 40.2 |
| 災害復旧費 | 48,082 | 0.2 | - | 3,708 | 物件費 | 2,825,773 | 13.5 | 2,150,854 | 1,821,355 | 15.2 |
| 公債費 | 2,378,544 | 11.4 | - | 2,247,649 | 維持補修費 | 173,089 | 0.8 | 155,603 | 146,237 | 1.2 |
| 諸支出費 | - | - | - | - | 補助費等 | 2,732,328 | 13.0 | 2,252,945 | 1,863,093 | 15.5 |
| 前年度繰上充用金 | - | - | - | - | うち一部事務組合負担金 | 1,320,713 | 6.3 | 1,285,120 | 1,188,902 | 9.9 |
| 歳出合計 | 20,956,283 | 100.0 | 2,387,774 | 13,831,728 | 繰出金 | 2,033,695 | 9.7 | 1,715,826 | 997,612 | 8.3 |
| | | | | | 積立金 | 369,935 | 1.8 | 293,366 | - | - |
| | | | | | 投資・出資金・貸付金 | 39,000 | 0.2 | 9,000 | - | - |
| | | | | | 前年度繰上充用金 | - | - | - | - | - |
| | | | | | 投資的経費計 | 2,435,856 | 11.6 | 776,853 | - | - |
| | | | | | うち人件費 | 36,141 | 0.2 | 36,141 | - | - |
| | | | | | 普通建設事業費 | 2,387,774 | 11.4 | 773,145 | - | - |
| | | | | | うち補助 | 1,331,391 | 6.4 | 110,626 | - | - |
| | | | | | うち単独 | 950,742 | 4.5 | 652,444 | - | - |
| | | | | | 災害復旧事業費 | 48,082 | 0.2 | 3,708 | - | - |
| | | | | | 失業対策事業費 | - | - | - | - | - |
| | | | | | 歳出合計 | 20,956,283 | 100.0 | 13,831,728 | - | - |

(注釈)
 普通建設事業費の補助事業費には受託事業費のうちの補助事業費を含み、
 単独事業費には同級他団体施行事業負担金及び受託事業費のうちの単独事業費を含む。

(2) 各会計、関係団体の財政状況及び健全化判断比率（市町村）

平成25年度 長崎県島原市

一般会計等の財政状況(単位:百万円)

Table with columns: 会計名, 歳入, 歳出, 形式収支, 実質収支, 他会計等からの繰入金, 地方債現在高, 備考. Rows include 1 一般会計, 2, 3, 4, 5, 6, 7, 8, 9, 10, 11, 12, 13, 14, 15, 16, 17, 18, 19, 20, 21, 22, 23, 24, 25, 26, 27, 28, 29, 30, 31, 32, 33, 34, 35, 36, 37, 38, 39, 40, 41, 42, 43, 44, 45, 46, 47, 48, 49, 50, 51, 52, 53, 54, 55, 56, 57, 58, 59, 60, 61, 62, 63, 64, 65, 66, 67, 68, 69, 70, 71, 72, 73, 74, 75, 76, 77, 78, 79, 80, 81, 82.

※一般会計等(純計)は、各会計の相互間の繰入・繰出等の重複を控除したものであり、各会計の合計と一致しない場合がある。

公営企業会計等の財政状況(単位:百万円)

Table with columns: 会計名, 総収益(歳入), 総費用(歳出), 純損益(形式収支), 資金剰余額/不足額(実質収支), 他会計等からの繰入金, 企業債(地方債)現在高, 左のうち一般会計等繰入見込額, 資金不足比率, 備考. Rows include 1 島原市国民健康保険事業特別会計, 2 島原市後期高齢者医療特別会計, 3 島原市交通災害共済事業特別会計, 4 島原市水道事業会計, 5 島原市有明町簡易水道事業特別会計, 6 島原市温泉給湯事業特別会計, 7 島原市島原都市計画事業安中土地区画整理事業特別会計, 8, 9, 10, 11, 12, 13, 14, 15, 16, 17, 18, 19, 20, 21, 22, 23, 24, 25, 26, 27, 28, 29, 30, 31, 32, 33, 34, 35, 36, 37, 38, 39, 40, 41, 42, 43, 44, 45, 46, 47, 48, 49, 50, 51, 52, 53, 54, 55, 56, 57, 58, 59, 60, 61, 62, 63, 64, 65, 66, 67, 68, 69, 70, 71, 72, 73, 74, 75, 76, 77, 78, 79, 80, 81, 82.

関係する一部事務組合等の財政状況(単位:百万円)

Table with columns: 一部事務組合等名, 総収益(歳入), 総費用(歳出), 純損益(形式収支), 資金剰余額/不足額(実質収支), 他会計等からの繰入金, 企業債(地方債)現在高, 左のうち一般会計等繰入見込額, 備考. Rows include 1 長崎県市町村総合事務組合(一般会計), 2 長崎県市町村総合事務組合(市町村会館管理事業特別会計), 3 長崎県市町村総合事務組合(市町村会館施設管理事業特別会計), 4 長崎県市町村総合事務組合(公平委員会特別会計), 5 長崎県市町村総合事務組合(交通災害共済事業特別会計), 6 長崎県後期高齢者広域連合(一般会計), 7 長崎県後期高齢者広域連合(後期高齢者医療事業会計), 8 県央南広域環境組合, 9 島原地域広域市町村圏組合(一般会計), 10 島原地域広域市町村圏組合(介護保険事業特別会計), 11 南高北部環境衛生組合, 12 長崎県病院企業団(島原病院分), 13, 14, 15, 16, 17, 18, 19, 20, 21, 22, 23, 24, 25, 26, 27, 28, 29, 30, 31, 32, 33, 34, 35, 36, 37, 38, 39, 40, 41, 42, 43, 44, 45, 46, 47, 48, 49, 50, 51, 52, 53, 54, 55, 56, 57, 58, 59, 60, 61, 62, 63, 64, 65, 66, 67, 68, 69, 70, 71, 72, 73, 74, 75, 76, 77, 78, 79, 80, 81, 82.

地方公社・第三セクター等の経営状況及び地方公共団体の財政的支援の状況(単位:百万円)

Table with columns: 地方公社・第三セクター等名, 経常損益, 純資産又は正味財産, 当該団体からの出資金, 当該団体からの補助金, 当該団体からの貸付金, 当該団体からの債務保証に係る債務残高, 当該団体からの損失補償に係る債務残高, 一般会計等負担見込額, 備考. Rows include 1 島原市土地開発公社, 2 島原市教育文化振興事業団, 3 島原城振興協会, 4, 5, 6, 7, 8, 9, 10, 11, 12, 13, 14, 15, 16, 17, 18, 19, 20, 21, 22, 23, 24, 25, 26, 27, 28, 29, 30, 31, 32, 33, 34, 35, 36, 37, 38, 39, 40, 41, 42, 43, 44, 45, 46, 47, 48, 49, 50, 51, 52, 53, 54, 55, 56, 57, 58, 59, 60, 61, 62, 63, 64, 65, 66, 67, 68, 69, 70, 71, 72, 73, 74, 75, 76, 77, 78, 79, 80, 81, 82.

※地方公共団体が①25%以上出資している法人又は②財政支援を行っている法人を記載している。

※地方公共団体財政健全化法に基づき将来負担比率の算定対象となっている法人については、○印を付与している。

公債費負担の状況

Table with columns: 区分, 平成23年度, 平成24年度, 平成25年度, 分母比. Rows include 元利償還金, 減債基金積立不足算定額, 準満期一括償還地方債に係る年度割相当額, 公営企業債の元利償還金に対する繰入金, 組合等が起した地方債の元利償還金に対する負担金等, 債務負担行為に基づく支出額(公債費に準ずるもの), 一時借入金の利息, 合計(A), 内訳, PFI事業に係るもの, いわゆる五省協定等に係るもの, 国営土地改良事業・森林総合研究所等が行う事業に係るもの, 地方公務員等共済組合に係るもの, 社会福祉法人の施設建設費に係るもの, 損失補償・債務保証の履行に係るもの, 引き受けた債務の履行に係るもの, その他上記に準ずるもの, 特定財源の額(B), 標準財政規模(C), 算入公債費等の額(D), (C)-(D), 実質公債費比率(単年度), ((A)-((B)+(D)))/((C)-(D)) × 100.

将来負担の状況

Table with columns: 区分, 平成23年度, 平成24年度, 平成25年度, 分母比, 内訳, 平成23年度, 平成24年度, 平成25年度, 分母比. Rows include 将来負担額, 一般会計等に係る地方債の現在高, 債務負担行為に基づく支出予定額, 公営企業債等繰入見込額, 組合等負担等見込額, 退職手当負担見込額, 設立法人等の負債額等負担見込額, 連結実質赤字額, 組合等連結実質赤字額負担見込額, 合計(E), 充当可能財源等, 充当可能基金, 充当可能特定繰入, 基準財政需要額算入見込額, 合計(F), 将来負担比率((E)-(F))/((C)-(D)) × 100, 健全化判断比率, 平成25年度, 早期健全化基準, 財政再生基準, 実質赤字比率, 連結実質赤字比率, 実質公債費比率, 将来負担比率.

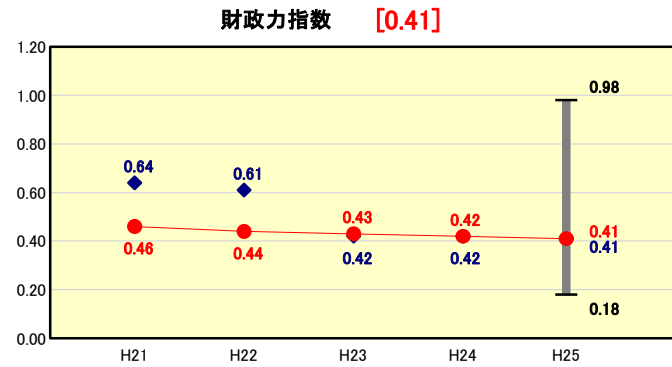
(3) 市町村財政比較分析表(普通会計決算)

| | | | | | |
|--------|------------|-----------------|----------|---------------------------|---|
| 人口 | 47,935 | 人(H26.1.1現在) | 実質赤字比率 | - | % |
| うち日本人 | 47,718 | 人(H26.1.1現在) | 連結実質赤字比率 | - | % |
| 面積 | 82.78 | km ² | 実質公債費比率 | 6.2 | % |
| 歳入総額 | 21,248,407 | 千円 | 将来負担比率 | 0.2 | % |
| 歳出総額 | 20,956,283 | 千円 | 市町村類型 | H21 II-1 H22 II-1 H23 I-1 | |
| 実質収支 | 230,457 | 千円 | (年度毎) | H24 I-1 H25 I-1 | |
| 標準財政規模 | 11,884,672 | 千円 | | | |
| 地方債現在高 | 18,556,208 | 千円 | | | |



※市町村類型とは、人口および産業構造等により全国の市町村を35のグループに分類したものである。当該団体と同じグループに属する団体を類似団体と言う。
 ※平成26年度中に市町村合併した団体で、合併前の団体ごとの決算に基づく実質公債費比率及び将来負担比率を算出していない団体については、グラフを表記しない。
 ※充当可能財源等が将来負担額を上回っている団体については、将来負担比率のグラフを表記しない。
 ※類似団体内平均値は、充当可能財源等が将来負担額を上回っている団体を含めた加重平均であるため、最小値を下回ることがある。
 ※「人件費・物件費等の状況」の決算額は、人件費、物件費及び維持補修費の合計である。ただし、人件費には事業費支弁人件費を含み、退職金は含まない。
 ※住民基本台帳関係年報の調査基準日変更に伴い、平成25年度の住民基本台帳人口については、平成26年1月1日現在の住民基本台帳に登録されている人口を記載している。

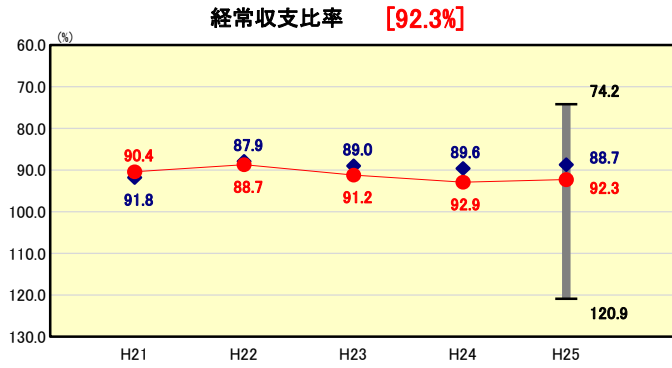
財政力



類似団体内順位 79/172 全国平均 0.49 長崎県平均 0.38

財政力指数の分析欄
 下がった要因は平成25年度単年度の財政力指数が比較対象となる平成22年度単年度の指数よりも下がったためである。(財政力指数は過去3か年の平均で示されることから、23年度及び24年度単年度の指数は算定上共通項目となるため影響しない)
 なお、平成25年度単年度の財政力指数が下がった要因は、分子の標準財政収入額が税源移譲によるたばこ税の増や年少扶養廃止に伴う個人所得割の増などで増加したものの、公債費や保健衛生費など分母の基準財政需要額がこれ以上に増加したためである。
 今後も第4次行政改革大綱に沿って効率的な財政運営に努める。

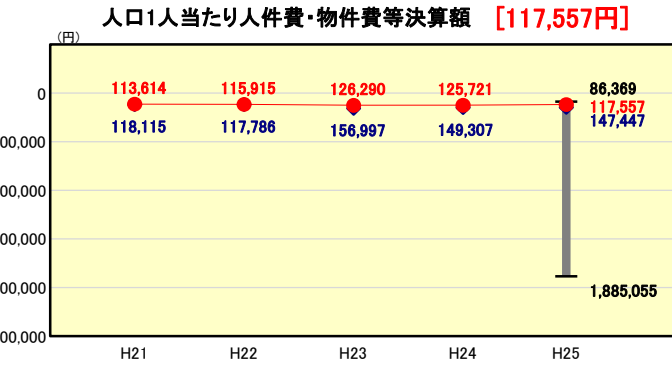
財政構造の弾力性



類似団体内順位 124/172 全国平均 90.2 長崎県平均 88.6

経常収支比率の分析欄
 分子の経常経費充当一般財源は、物件費や繰出金の増に伴い増加(0.5%)したが、地方税や地方交付税及び臨時財政対策債など分母の経常一般財源等がそれ以上に増加(1.24%)したため、経常収支比率は0.6ポイント好転した。
 しかし、県平均よりも3.7ポイント、全国平均よりも2.1ポイント高く、類似団体順位も下位に位置している。比率割合を項目別に見ると、上位から人件費の21.4%、公債費の18.7%、補助費等の15.5%と続いている。
 本来分子の減少により比率が下がるのが望ましいが、今回は分母の増により結果的に比率が改善したものであり、今後は、増加傾向にある扶助費の削減を念頭におきながら、経常経費のさらなる削減に努める。

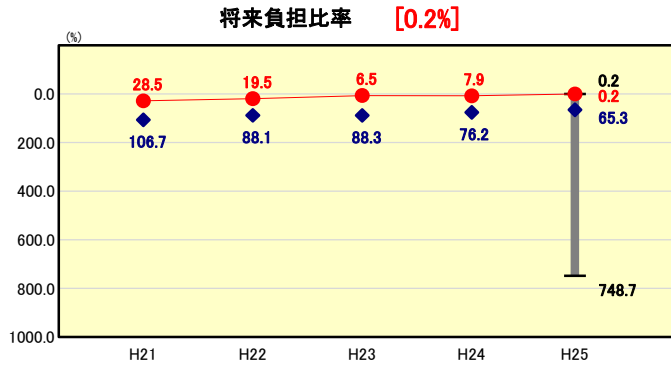
人件費・物件費等の状況



類似団体内順位 36/172 全国平均 116,288 長崎県平均 120,322

人口1人当たり人件費・物件費等決算額の分析欄
 類似団体と比べて低いのは、廃棄物処理業務や救急・消防業務などを一部事務組合で処理していることが挙げられる。
 職員数は、定数を合併時に29人削減し、その後、第4次行政改革大綱に基づき平成28年度までの10年間で約10%(43人)削減を目標に適正化を進めた結果、平成27年4月1日現在では目標値を上回る48人の削減を達成したところであり、類似団体よりも低い状況となっている。
 物件費も緊急雇用創出事業の縮小に伴い委託料が大幅減となったため、昨年度よりも減額となった。施設管理については、指定管理者制度の活用を積極的に進めているが、今後は競争に伴うコスト削減効果を目指して民間企業への委託化を進める方針である。

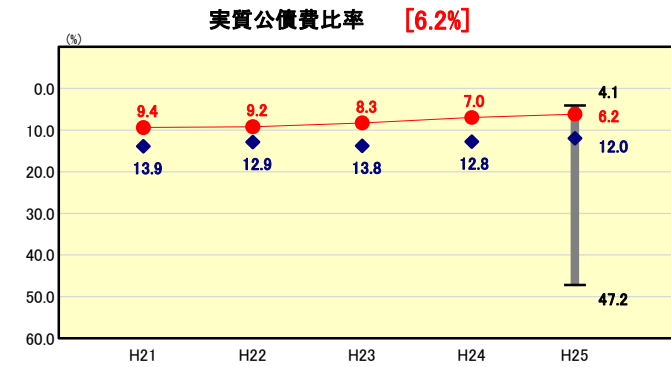
将来負担の状況



類似団体内順位 19/172 全国平均 51.0 長崎県平均 34.1

将来負担比率の分析欄
 前年度よりも7.7ポイント改善し、県平均及び全国平均よりも低く、類似団体内順位も上位となった。改善した要因は、分子の将来負担額の減(△0.9億円)であり、当該年度の返済額が発行額を上回ったことによる地方債残高の減(△0.8億円)によるものである。
 将来負担額から控除される充当可能財源等は、充当可能基金額の増と地方債残高に係る交付税措置額の減が同程度であり大きな影響は無かった。
 また、分母についても、標準財政規模の増とこれから控除される交付税措置額の増に大きな差異はなく、変動要因とはならなかった。今後も臨時財政対策債や合併特例債、過疎事業債など、措置率の高い起債を活用することで良好な比率を維持できると考える。

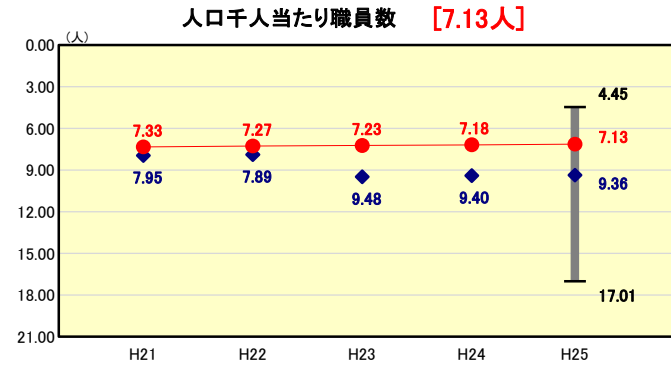
公債費負担の状況



類似団体内順位 6/172 全国平均 8.6 長崎県平均 9.0

実質公債費比率の分析欄
 前年度よりも0.8ポイント改善し、県平均及び全国平均よりも低く、類似団体平均を大きく下回った。改善した要因は、島原復興アリーナ建設事業や有明総合文化会館建設事業など大型ハード事業の財源として借り入れた起債の償還終了により、起債の元利償還金が前年度よりも大きく減少(△1億円)したためである。
 この比率は、過去3か年の平均で示されるため、平成24年度の比率算定に算入される22年度の単年度比率と平成25年度の比率算定に算入される25年度の単年度比率との差が影響するが、25年度の比率が22年度よりも2.6ポイント減少したことにより改善した。
 今後予定される大型施設の建設に備えて、措置率の高い起債の活用を図る。

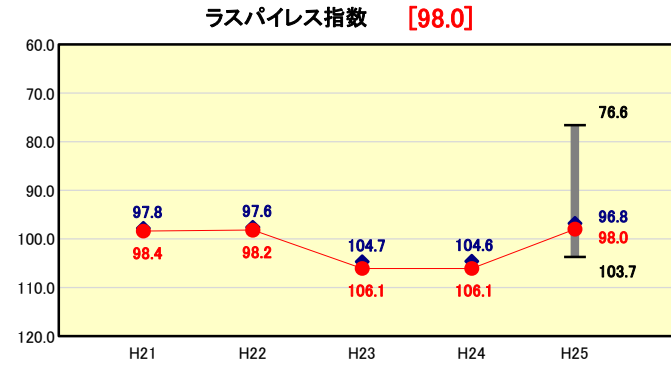
定員管理の状況



類似団体内順位 25/172 全国平均 6.96 長崎県平均 7.59

人口千人当たり職員数の分析欄
 類似団体平均及び県平均を下回っており、全国平均を若干上回っている。
 職員定数は、合併時に29人を削減し、その後第4次行政改革大綱に基づき適正化を図った結果、平成27年4月1日現在で48人の削減を実現し、現在、384人となっている。
 しかしながら、平成25年度決算における人件費の経常収支比率は21.4%と義務的経費の中でも最もウエイトが大きく、経常収支比率全体を引き上げる要因となっている。
 このため、今後は、市立保育園や養護老人ホームの民営化や窓口業務の民間委託などに取り組み、職員定数のさらなる削減に努める。

給与水準 (国との比較)



類似団体内順位 113/172 全国市平均 98.6 全国町村平均 95.6

ラスパイレズ指数の分析欄
 本市の指数については、98.0(平成26年4月1日現在)となっており、県内の市の中では下位にある。この要因としては、資格基準での昇格年数が国家公務員と異なることなどが挙げられる。
 また、前年度と比較して8.1ポイント減少しているが、これは比較対象である国家公務員の時限的な給与の減額措置が終了したことが主な要因である。
 今後も国、他自治体の動向を勘案しながら給与の適正化を図る。

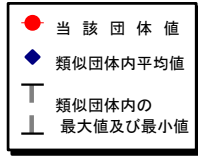
(4)-1 市町村経常経費分析表(普通会計決算)

平成25年度

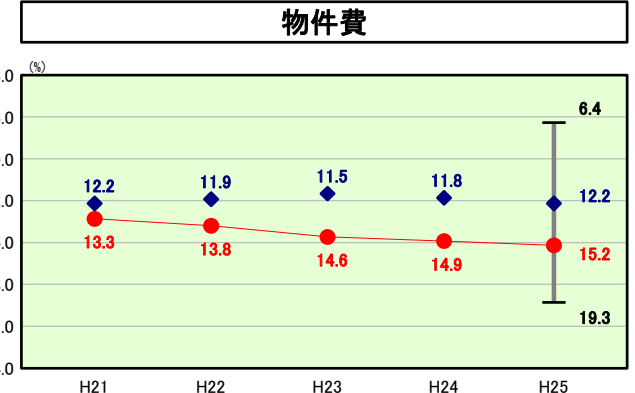
長崎県島原市

経常収支比率の分析

| | | | | |
|--------|----------------------|-------------|----------|---------------------------|
| 人口 | 47,935人 | (H26.1.1現在) | 実質赤字比率 | -% |
| うち日本人 | 47,718人 | (H26.1.1現在) | 連結実質赤字比率 | -% |
| 面積 | 82.78km ² | | 実質公債費比率 | 6.2% |
| 歳入総額 | 21,248,407千円 | | 将来負担比率 | 0.2% |
| 歳出総額 | 20,956,283千円 | | 市町村類型 | H21 II-1 H22 II-1 H23 I-1 |
| 実質収支 | 230,457千円 | | (年度毎) | H24 I-1 H25 I-1 |
| 標準財政規模 | 11,884,672千円 | | | |

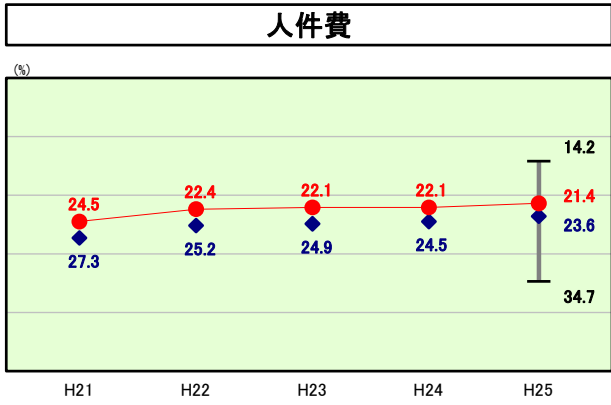


※ 市町村類型とは、人口および産業構造等により全国の市町村を35のグループに分類したものである。当該団体と同じグループに属する団体を類似団体と言う。
 ※ 住民基本台帳関係年報の調査基準日変更に伴い、平成25年度の住民基本台帳人口については、平成26年1月1日現在の住民基本台帳に登録されている人口を記載している。



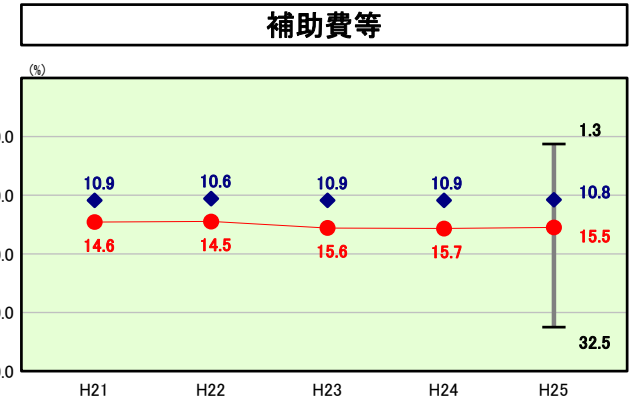
物件費の分析欄

本市の比率は15.2%で、類似団体よりも3.0ポイント、全国平均よりも1.5ポイント、長崎県平均よりも2.7ポイントそれぞれ高い水準にある。比率を上げている要因の1つは、行政改革大綱に基づき、民間等への業務委託に取り組んだ結果、給与費から物件費(賃金・委託料)へシフトしたためであり、人件費の減少に反比例して物件費は年々増加している。また、体育施設や文化施設などの公の施設の管理を指定管理者により代行させているが、今後は、委託先の対象を民間業者に広げて、競争に伴うコスト削減効果を図るよう努める。



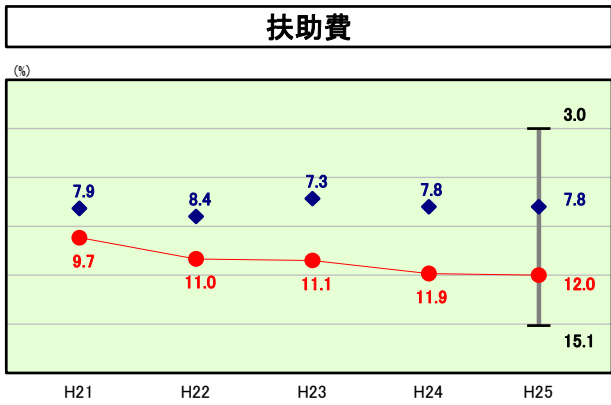
人件費の分析欄

本市の比率は21.4%で類似団体よりも2.2ポイント、全国平均よりも2.3ポイント、長崎県平均よりも1.7ポイントそれぞれ低い水準にある。比率を下げている要因の1つとして、消防業務、廃棄物処理業務を一部事務組合で行っていることや業務委託等の推進により人件費が一部事務組合負担金や委託料へシフトしていることなどが挙げられる。人口千人当たり職員数は類似団体よりも2.23人少なく、ラスパレス指数も県内で下位に位置している。人件費は、経常収支比率の中のウェイトが大きく、市民サービスの低下を招くことがないよう適正化に努める。



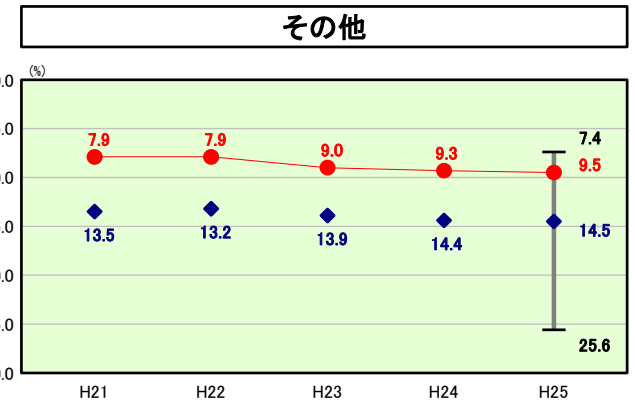
補助費等の分析欄

本市の比率は15.5%で、類似団体よりも4.7ポイント、全国平均よりも5.5ポイント、長崎県平均よりも6.2ポイントそれぞれ高い水準にある。比率を上げている主な要因は、国体の地元開催に伴う実行委員会補助金や保育士の処遇改善のための特例補助金など臨時的な補助金の増や企業立地促進・雇用創出事業補助金など政策的補助金の増によるものである。各種団体への運営費補助や事業補助も年々増加傾向にあり、今後は、公益性や妥当性など交付に当たっての明確な基準を設け、不適当な補助金の見直しや廃止を図る。



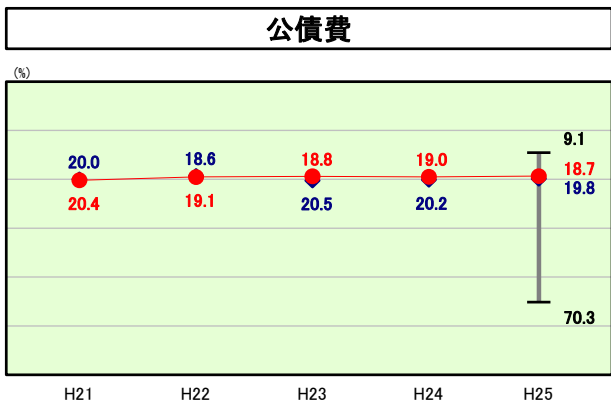
扶助費の分析欄

本市の比率は、類似団体よりも4.2ポイント、全国平均よりも0.7ポイント、長崎県平均よりも0.9ポイント高く、類似団体内順位も下位となっている。比率を上げている主な要因は、医療扶助や住宅扶助など生活保護費の増、ここ数年で急激に膨らんでいる障害者自立支援法関連給付費の増などである。また、少子化対策の一環として取り組んでいる保育料軽減事業の増も要因の一つとして挙げられる。今後は、資格審査等の適正化や各種手当ての特別加算等の見直しを進めることで、増加傾向に歯止めをかけたいと考える。



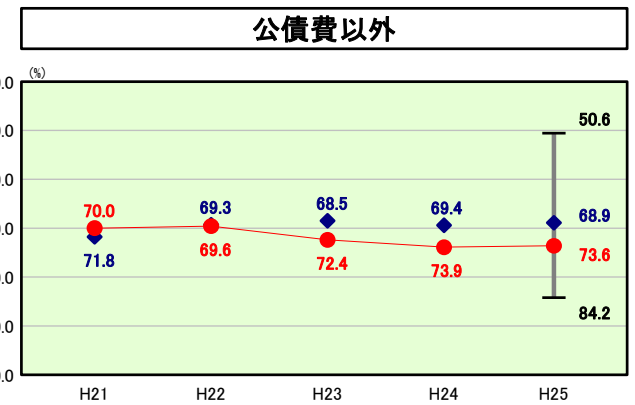
その他の分析欄

本市の比率は9.5%で、類似団体よりも5.0ポイント、全国平均よりも3.4ポイント、長崎県平均よりも2.5ポイントそれぞれ低く、類似団体内順位も上位にある。その他の項目のうち、維持補修費は前年と同率だが、繰出金は8.3%と前年度よりも0.2ポイント上がっている。比率が上がった要因の1つに、温泉給湯事業特別会計への繰出金の増(+8百万円)が挙げられる。



公債費の分析欄

本市の比率は、類似団体よりも1.1ポイント、長崎県平均よりも1.9ポイント低く、全国平均とほぼ同程度となっており、年々下降傾向を示している。各年度の公債費額は、平成22年度をピークに年々減少しており、平成25年度の公債費の経常収支比率も前年度を0.3ポイント下回った。しかし、今後は菟が丘住宅整備事業や小中学校体育館の不構造部材耐震化事業、防災行政無線整備事業などの財源として活用した起債償還の開始に伴い公債費が膨らむと予想され、緊急度や住民ニーズを的確に把握しつつ、新発債の発行抑制に努める。



公債費以外の分析欄

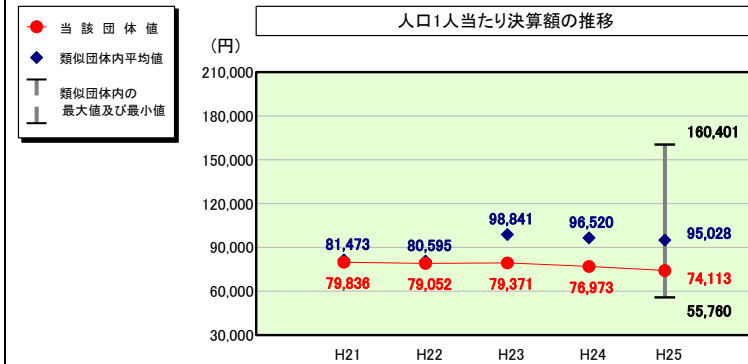
本市の比率は73.6%で、類似団体よりも4.7ポイント、全国平均よりも2.0ポイント、長崎県平均よりも5.6ポイントそれぞれ高い水準にある。公債費以外の項目では、人件費と補助費等(一組分)は減少しているが、それ以外の項目は全体的に増加している。物件費の増は、業務委託等への推進により人件費が物件費や補助費等にシフトしていること、扶助費の増は、高齢化に伴う社会保障費の増によるものである。今後は事業の集中と選択を図りながら、経常経費の削減に取り組む。

(4)-2 市町村経常経費分析表(普通会計決算)

平成25年度

長崎県島原市

人件費及び人件費に準ずる費用の分析



人件費及び人件費に準ずる費用

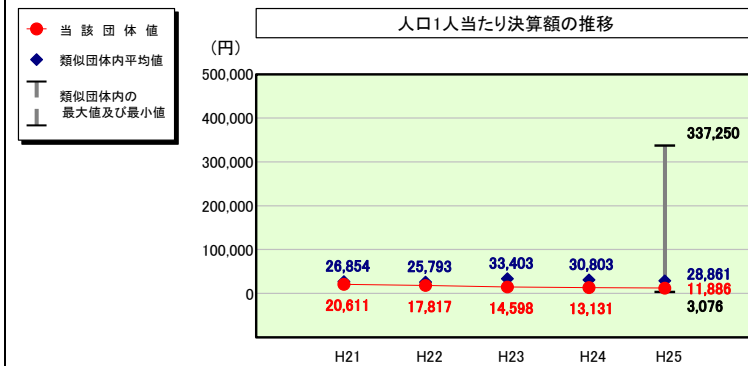
| | 当該団体決算額 (千円) | 人口1人当たり決算額 | | |
|----------------------------------|-----------------|------------|------------|--------|
| | | 当該団体 (円) | 類似団体平均 (円) | 対比 (%) |
| 人件費 | 2,936,582 | 61,262 | 83,170 | ▲ 26.3 |
| 賃金 (物件費) | 334,989 | 6,988 | 7,053 | ▲ 0.9 |
| 一部事務組合負担金 (補助費等) | 413,164 | 8,619 | 8,860 | ▲ 2.7 |
| 公営企業 (法適) 等に対する繰出し (補助費等) | - | - | 837 | - |
| 公営企業 (法適) 等に対する繰出し (投資及び出資金・貸付金) | - | - | 4 | - |
| 公営企業 (法非適) 等に対する繰出し (繰出金) | 168,238 | 3,510 | 3,453 | 1.7 |
| 事業費支弁に係る職員の人件費 (投資的経費) | 36,141 | 754 | 1,923 | ▲ 60.8 |
| ▲退職金 | ▲ 336,511 | ▲ 7,020 | ▲ 10,272 | ▲ 31.7 |
| 合計 | 3,552,603 | 74,113 | 95,028 | ▲ 22.0 |

参考

| | 当該団体 | 類似団体平均 | 対比 (差引) |
|--------------------|------|--------|---------|
| 人口1,000人当たり職員数 (人) | 7.13 | 9.36 | ▲ 2.23 |
| ラスパイレース指数 | 98.0 | 96.8 | 1.2 |

(注) 住民基本台帳関係年報の調査基準日変更に伴い、平成25年度の住民基本台帳人口については、平成26年1月1日現在の住民基本台帳に記載されている人口を記載している。

公債費及び公債費に準ずる費用の分析

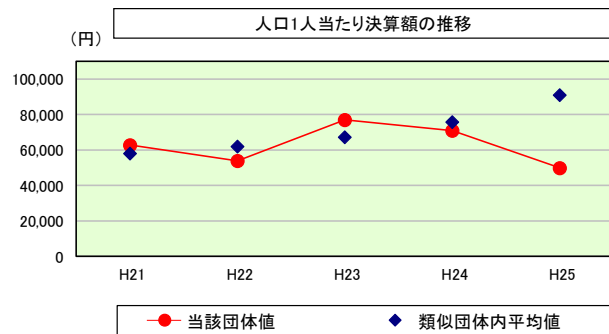


公債費及び公債費に準ずる費用 (実質公債費比率の構成要素)

| | 当該団体決算額 (千円) | 人口1人当たり決算額 | | |
|---|-----------------|------------|------------|---------|
| | | 当該団体 (円) | 類似団体平均 (円) | 対比 (%) |
| 元利償還金の額 (繰上償還額等を除く) | 2,378,529 | 49,620 | 65,071 | ▲ 23.7 |
| 積立不足額を考慮して算定した額 | - | - | - | - |
| 満期一括償還地方債の一年当たりの元金償還金に相当するもの (年度割相当額) | - | - | 23 | - |
| 公営企業に要する経費の財源とする地方債の償還の財源に 充てたと認められる繰入金 | 22,539 | 470 | 17,560 | ▲ 97.3 |
| 一部事務組合等の起こした地方債に充てたと認められる 補助金又は負担金 | 352,158 | 7,347 | 3,274 | 124.4 |
| 公債費に準ずる債務負担行為に係るもの | 2,152 | 45 | 1,387 | ▲ 96.8 |
| 一時借入金利子 (同一団体における会計間の現金運用に係る利子は除く) | 15 | 0 | 7 | ▲ 100.0 |
| ▲特定財源の額 | ▲ 469,545 | ▲ 9,795 | ▲ 4,282 | 128.7 |
| ▲地方債に係る元利償還金及び準元利償還金に要する経費として 普通交付税の額の算定に用いる基準財政需要額に算入された額 | ▲ 1,716,093 | ▲ 35,800 | ▲ 54,179 | ▲ 33.9 |
| 合計 | 569,755 | 11,886 | 28,861 | ▲ 58.8 |

※平成26年度中に市町村合併した団体で、合併前の団体ごとの決算に基づく実質公債費比率を算出していない団体については、グラフを表記しない。

(参考) 普通建設事業費の分析



普通建設事業費

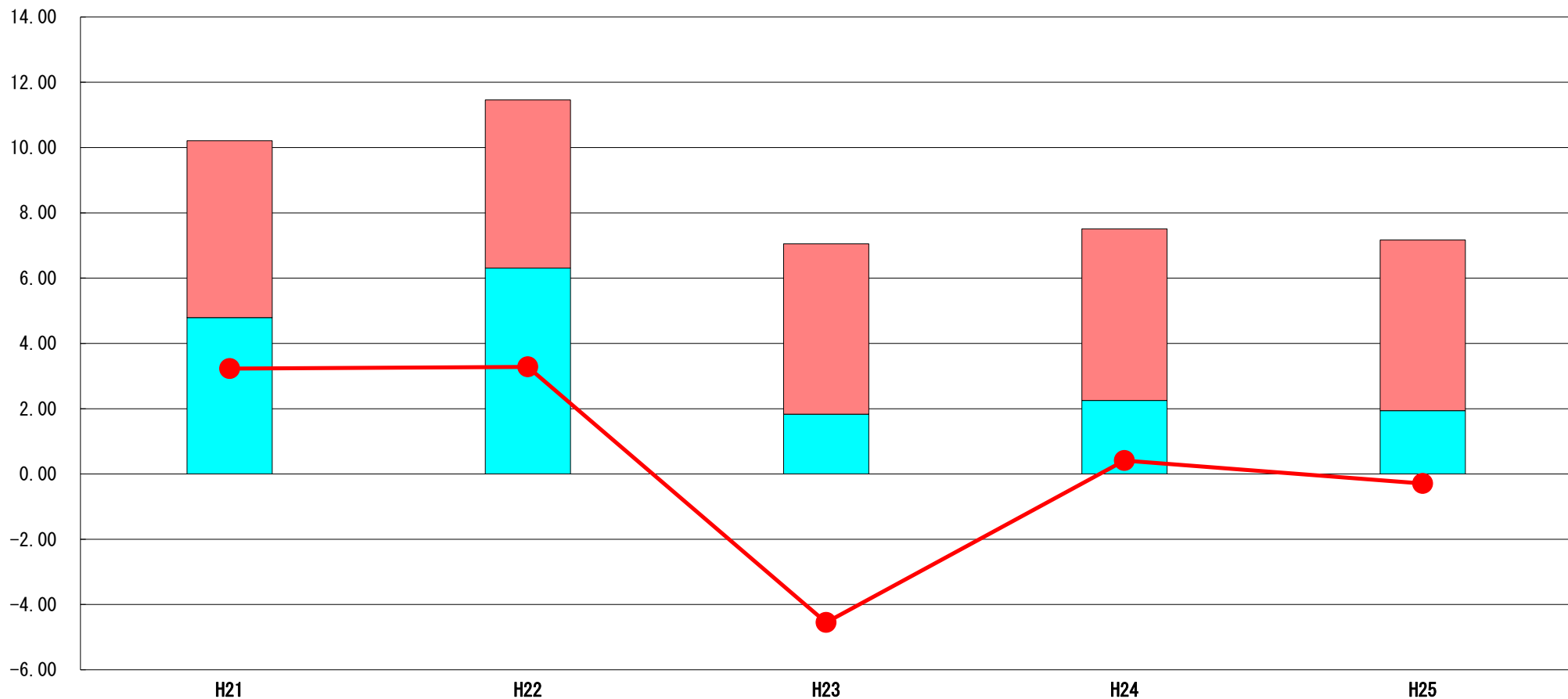
| | 当該団体決算額 (千円) | 人口1人当たり決算額 | | | | | |
|---------|-----------------|------------|-------------|------------|-------------|---------|--------|
| | | 当該団体 (円) | 増減率 (%) (A) | 類似団体平均 (円) | 増減率 (%) (B) | (A)-(B) | |
| H21 | 3,070,703 | 62,733 | 73.6 | 58,009 | 16.5 | 57.1 | |
| | うち単独分 | 1,285,694 | 26,266 | 71.8 | 32,190 | 20.4 | 51.4 |
| H22 | 2,613,851 | 53,867 | ▲ 14.1 | 61,882 | 6.7 | ▲ 20.8 | |
| | うち単独分 | 1,000,784 | 20,625 | ▲ 21.5 | 32,175 | 0.0 | ▲ 21.5 |
| H23 | 3,711,906 | 76,884 | 42.7 | 67,201 | 8.6 | 34.1 | |
| | うち単独分 | 1,592,985 | 32,995 | 60.0 | 35,210 | 9.4 | 50.6 |
| H24 | 3,407,265 | 70,920 | ▲ 7.8 | 75,709 | 12.7 | ▲ 20.5 | |
| | うち単独分 | 743,830 | 15,482 | ▲ 53.1 | 35,212 | 0.0 | ▲ 53.1 |
| H25 | 2,387,774 | 49,813 | ▲ 29.8 | 90,961 | 20.1 | ▲ 49.9 | |
| | うち単独分 | 950,742 | 19,834 | 28.1 | 37,720 | 7.1 | 21.0 |
| 過去5年間平均 | 3,038,300 | 62,843 | 12.9 | 70,752 | 12.9 | 0.0 | |
| | うち単独分 | 1,114,807 | 23,040 | 17.1 | 34,501 | 7.4 | 9.7 |

(5) 実質収支比率等に係る経年分析 (市町村)



平成25年度

長崎県島原市

標準財政規模比 (%)



標準財政規模比 (%)

| 区分 | 年度 | H21 | H22 | H23 | H24 | H25 |
|--|----|------|------|--------|------|--------|
|  財政調整基金残高 | | 5.42 | 5.15 | 5.22 | 5.26 | 5.23 |
|  実質収支額 | | 4.79 | 6.31 | 1.83 | 2.25 | 1.94 |
|  実質単年度収支 | | 3.23 | 3.28 | ▲ 4.55 | 0.41 | ▲ 0.29 |

分析欄

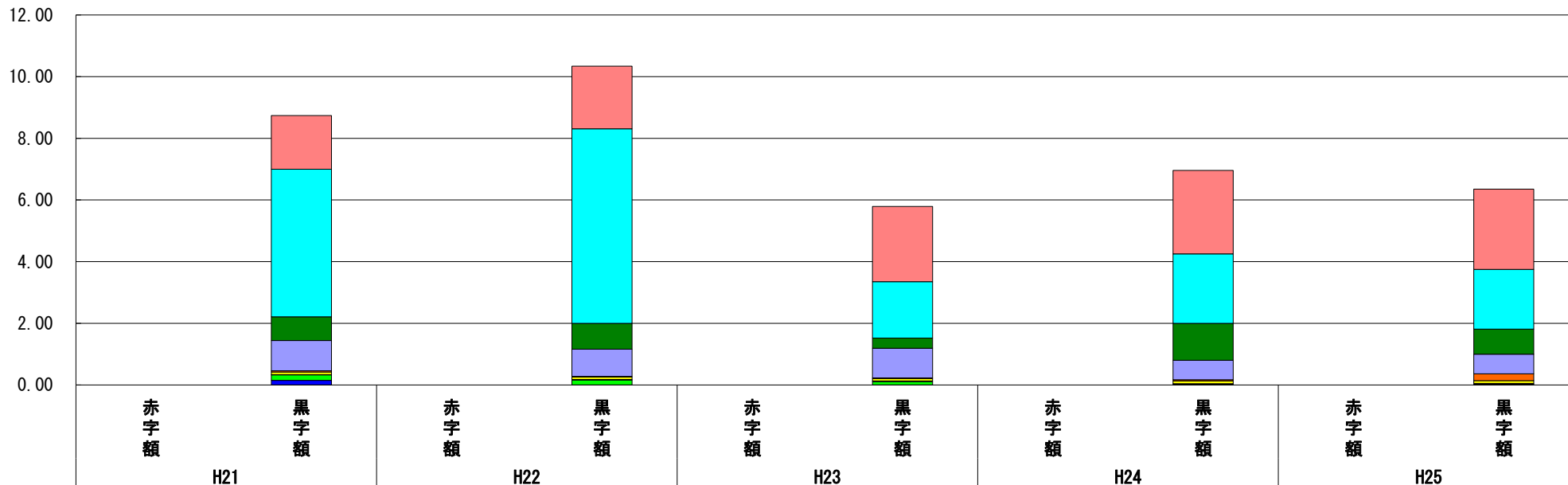
財政調整基金については、例年、預金利息の積立てのみで、6億2千万円あまりの残高を維持している。
 平成23年度の実質収支額が大きく減少しているのは、国保特別会計に5億円の法定外繰出しを行ったためであり、実質単年度収支がマイナスとなったのは、前年度実質収支が大きかったためである。
 また、平成24年度の実質収支は黒字となっているが、これは財源不足分を補填するため市債管理基金から3億円繰入れたためであり、実質的には赤字の状況である。

(6) 連結実質赤字比率に係る赤字・黒字の構成分析（市町村）

平成25年度

長崎県島原市

標準財政規模比（%）



標準財政規模比（%）

| 会計 | | 年度 | | | | |
|---|---------------------------|------|------|------|------|------|
| | | H21 | H22 | H23 | H24 | H25 |
| ■ | 島原市水道事業会計 | 1.74 | 2.03 | 2.44 | 2.71 | 2.60 |
| ■ | 一般会計 | 4.79 | 6.31 | 1.83 | 2.25 | 1.94 |
| ■ | 島原市国民健康保険事業特別会計 | 0.77 | 0.84 | 0.33 | 1.20 | 0.81 |
| ■ | 島原市島原都市計画事業安中土地区画整理事業特別会計 | 0.98 | 0.88 | 0.96 | 0.63 | 0.64 |
| ■ | 島原市有明町簡易水道事業特別会計 | 0.04 | 0.02 | 0.02 | 0.04 | 0.22 |
| ■ | 島原市後期高齢者医療特別会計 | 0.08 | 0.08 | 0.08 | 0.09 | 0.09 |
| ■ | 島原市交通災害共済事業特別会計 | 0.01 | 0.02 | 0.02 | 0.02 | 0.03 |
| ■ | 島原市温泉給湯事業特別会計 | 0.18 | 0.16 | 0.11 | 0.02 | 0.02 |
| ■ | その他会計（赤字） | - | - | - | - | - |
| ■ | その他会計（黒字） | 0.15 | 0.00 | - | - | - |

分析欄

- ・水道事業会計は、流動負債、流動資産ともにも増額となったが、黒字額は前年度よりも減少した。
- ・一般会計の比率が下がったのは、実質収支額の減少に加え、標準財政規模が増額となったためである。
- ・国民健康保険特別会計の比率が下がったのは、実質収支額が減少したためである。
- ・有明町簡易水道事業特別会計は、水道事業（公営企業）会計への統合に伴い、平成26年3月末で未収金よりも未払金が多い状態で打ち切り決算となったため黒字が増えている。
- ・温泉給湯事業特別会計は、黒字額は前年度とほぼ同じだが、25年度は一般会計から22百万円（前年度比+8百万円）の繰入を行っており、収支状況としては前年度よりも悪化している。
- ・交通災害共済事業特別会計は、旧有明町の制度に一本化するため25年度末で廃止している。

全会計において黒字となっている。

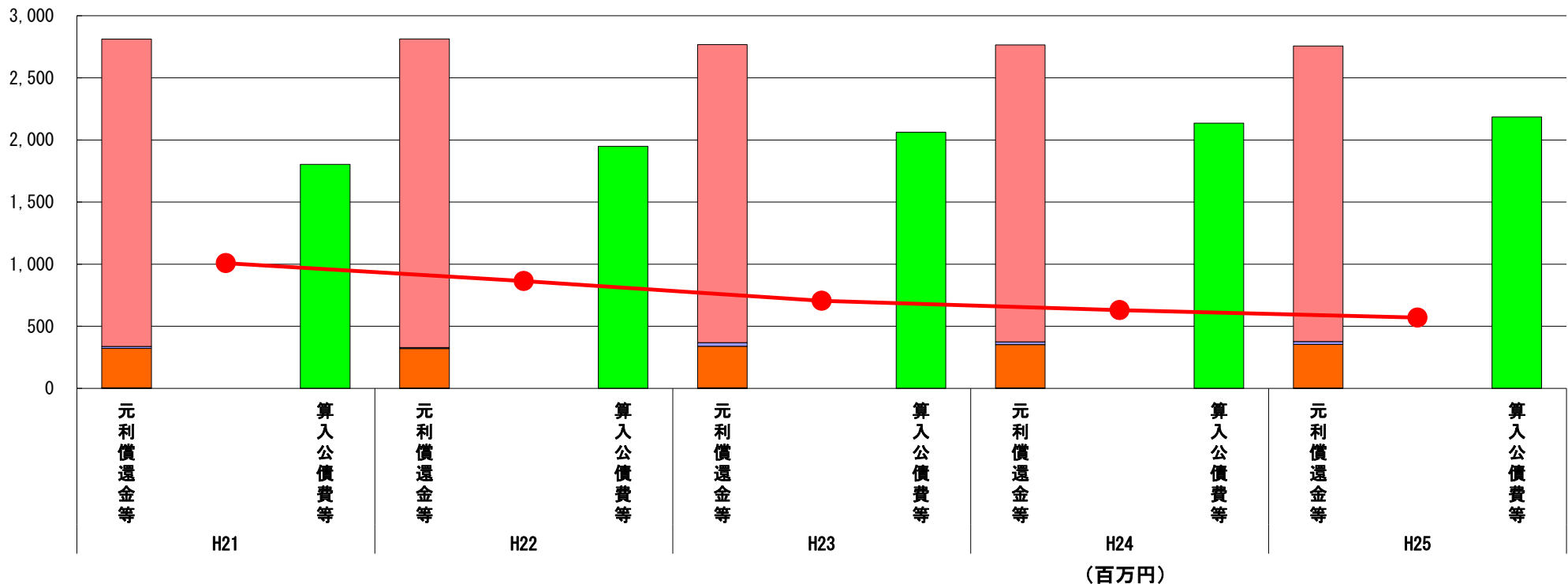
※平成26年度中に市町村合併した団体で、合併前の団体ごとの決算に基づく連結実質赤字比率を算出していない団体については、グラフを表記しない。

(7) 実質公債費比率（分子）の構造（市町村）

平成25年度

長崎県島原市

(百万円)



| 分子の構造 | | 年度 | | | | |
|------------|---------------------------|-------|-------|-------|-------|-------|
| | | H21 | H22 | H23 | H24 | H25 |
| 元利償還金等 (A) | 元利償還金 | 2,474 | 2,484 | 2,399 | 2,390 | 2,379 |
| | 減債基金積立不足算定額 | - | - | - | - | - |
| | 満期一括償還地方債に係る年度割相当額 | - | - | - | - | - |
| | 公営企業債の元利償還金に対する繰入金 | 16 | 9 | 29 | 23 | 23 |
| | 組合等が起こした地方債の元利償還金に対する負担金等 | 317 | 318 | 334 | 349 | 352 |
| | 債務負担行為に基づく支出額 | 2 | 2 | 4 | 3 | 2 |
| | 一時借入金の利子 | 3 | 0 | 1 | 0 | 0 |
| 算入公債費等 (B) | 算入公債費等 | 1,804 | 1,949 | 2,062 | 2,135 | 2,186 |
| (A) - (B) | 実質公債費比率の分子 | 1,008 | 864 | 705 | 630 | 570 |

分析欄

島原復興アリーナや有明町総合文化会館など大型施設建設時に借入れた起債の償還終了に伴い、元利償還金は平成21年に比べ95百万円（△3.8%）減少した。

また、算入公債費等も臨時財政対策債や合併特例債など措置率の高い起債が増加していることから、平成21年度に比べ2割ほど増加した。

この結果、実質公債費比率の分子も大きく減少した。

実質公債費比率については、長崎県下の他市の中でも最も良好な数値を維持しており、公債費と交付税措置とのバランスに配慮しながら健全な財政運営に努める。

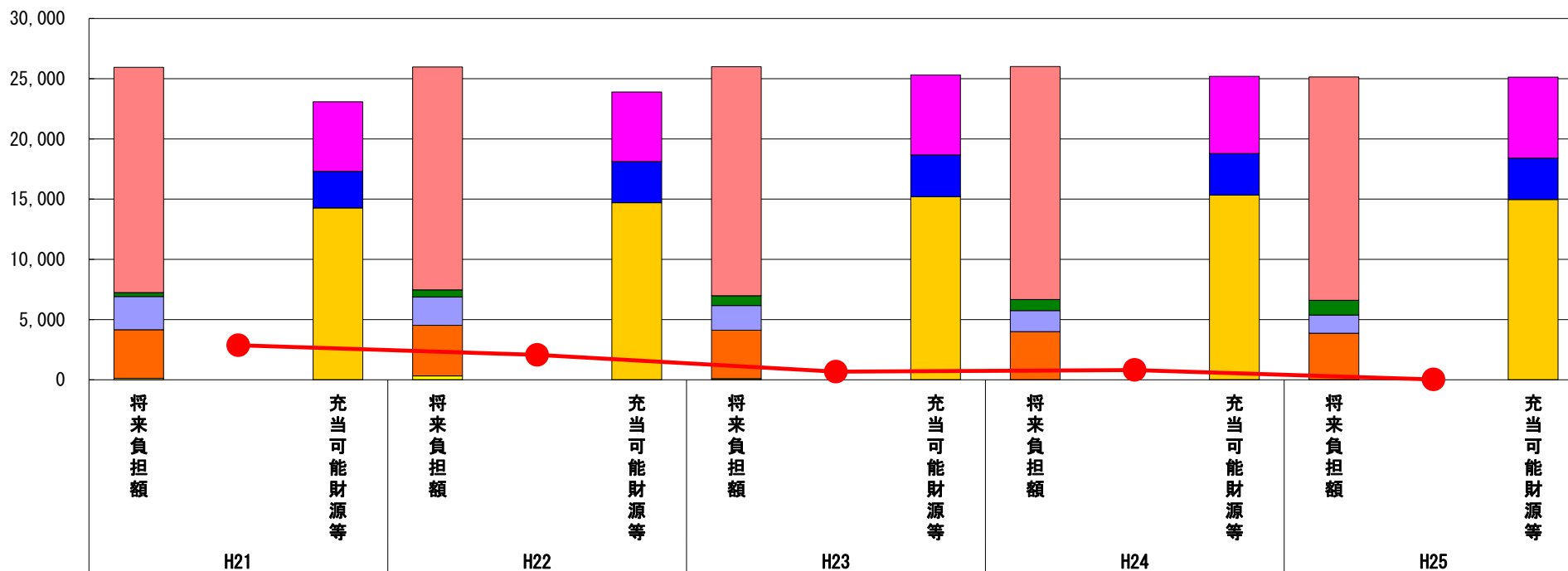
※平成26年度中に市町村合併した団体で、合併前の団体ごとの決算に基づく実質公債費比率を算出していない団体については、グラフを表記しない。

(8) 将来負担比率（分子）の構造（市町村）

平成25年度

長崎県島原市

(百万円)



(百万円)

| 分子の構造 | | 年度 | H21 | H22 | H23 | H24 | H25 |
|------------|-----------------|----|--------|--------|--------|--------|--------|
| 将来負担額(A) | 一般会計に係る地方債の現在高 | | 18,704 | 18,499 | 19,013 | 19,354 | 18,556 |
| | 債務負担行為に基づく支出予定額 | | - | - | - | - | - |
| | 公営企業債等繰入見込額 | | 326 | 599 | 811 | 909 | 1,212 |
| | 組合等負担等見込額 | | 2,763 | 2,345 | 2,054 | 1,749 | 1,512 |
| | 退職手当負担見込額 | | 4,035 | 4,201 | 4,014 | 4,001 | 3,871 |
| | 設立法人等の負債額等負担見込額 | | 119 | 326 | 101 | - | - |
| | 連結実質赤字額 | | - | - | - | - | - |
| | 組合等連結実質赤字額負担見込額 | | - | - | - | - | - |
| 充当可能財源等(B) | 充当可能基金 | | 5,780 | 5,791 | 6,644 | 6,413 | 6,715 |
| | 充当可能特定歳入 | | 3,035 | 3,404 | 3,473 | 3,454 | 3,444 |
| | 基準財政需要額算入見込額 | | 14,264 | 14,709 | 15,202 | 15,337 | 14,968 |
| (A) - (B) | 将来負担比率の分子 | | 2,868 | 2,066 | 675 | 808 | 25 |

分析欄

将来負担額のうち最も大きなウェイトを占める一般会計等にかかる地方債現在高は、平成25年度に普通建設事業が比較的少なかったことから、公債費(返済)が市債(借入)額を上回ったため大きく減少(△862百万円)した。

一方、充当可能財源等は、充当可能基金が、国の元金臨時交付金の活用残を基金に積立てたことにより増額となったが、基準財政需要額算入見込額が減少(△78百万円)したため、差し引きで減少となった。

この結果、将来負担比率の分子は減少した。

今後も健全財政を維持できるよう、公債費の抑制を図りながら、中長期的な視点に立った予算編成に努める。

※平成26年度中に市町村合併した団体で、合併前の団体ごとの決算に基づく将来負担比率を算出していない団体については、グラフを表記しない。